

***fibran***<sup>®</sup>

5000

**FIBRAN***gyps*  
Sistemi a secco

**CATALOGO PRODOTTI**

## FIBRANgroup

14 linee produttive  
 7 stabilimenti in Europa  
 63 insediamenti commerciali  
 al livello mondiale

PRODUCTION LINES



## La visione Fibran per costruire oggi guardando al futuro

Il Gruppo FIBRAN si propone al mercato con una gamma completa di soluzioni per costruire in modo efficiente e rispettoso dell'ambiente, con le linee di prodotti

- FIBRANinsulation - lana di roccia - xps e lana di vetro
- FIBRANgyps - sistemi a secco
- FIBRANprofiles - profili metallici e accessori
- FIBRANinteriors - controsoffitti
- FIBRANtools - attrezzi per la stuccatura

### IL GRUPPO FIBRAN

Il Gruppo FIBRAN fondato a Salonicco, in Grecia, nel 1974 da Dimitrios Anastasiadis, e leader nella produzione di prodotti e soluzioni per l'isolamento termico, acustico e per la protezione passiva dal fuoco in ambito civile, negli impianti industriali e nel settore navale e off-shore con stabilimenti in 7 paesi Europei e attività commerciali in più di 60 paesi nel mondo.

### FIBRAN SPA

Costituita nel 2004 a Genova nasce dalla collaborazione fra Fibran S.A. e Link Industries S.p.A., società appartenente al Gruppo Fratelli Cosulich. Dal 2009, anno di acquisizione dello stabilimento e della cava di gesso di Roccastrada (GR), ha rafforzato la sua proposta commerciale con soluzioni per le costruzioni a secco: lastre in gesso rivestito, intonaci, stucchi, strutture metalliche ed accessori.

FIBRAN è associata a EURIMA (European Insulation Manufacturers Association), ANIT (Associazione Nazionale per l'Isolamento Termico e Acustico) e ASSOGESSO (Associazione dei Produttori Italiani di Gesso).





Stabilimento e cave di Roccastrada - Grosseto



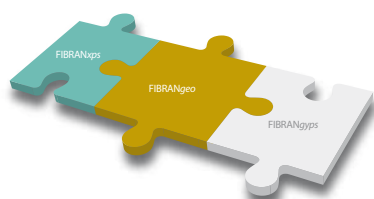
Le lastre **FIBRANgyps** sono classificate **A+**, secondo la norma **EN ISO 16000-09** per quanto riguarda l'emissione di formaldeide, acetaldeide e altre sostanze.

La nuova tecnologia **FIBRANgyps CARE®** arricchisce la gamma con prodotti assolutamente innovativi, sviluppati per migliorare il comfort e il benessere. Grazie alla presenza di additivi speciali, i prodotti della gamma **CARE** non solo non emettono sostanze inquinanti (VOC) ma le assorbono e abbattano gli odori, garantendo un'aria più pulita e salutare.

Tutto il processo produttivo è costantemente controllato e include l'utilizzo di prodotti riciclati quali la carta e il gesso chimico.

**FIBRAN** si sottopone volontariamente alle verifiche periodiche di **AENOR**-Asociación Española de Nacionalización y Certificación e di **CSTB-NF**-Centre Scientifique et Technique du Bâtiment, enti indipendenti accreditati, riconosciuti a livello europeo, che certificano i prodotti e il sistema di qualità applicato per la loro fabbricazione.

We know how



**fibran®**

# FIBRANgyps

Il sistema a secco FIBRAN

I sistemi costruttivi a secco, chiamati generalmente cartongesso, sono la soluzione ideale per le partizioni interne delle abitazioni, degli uffici e di tutti gli ambienti collettivi come scuole, centri commerciali, ospedali, aeroporti, hotel e centri sportivi.

Il sistema a secco FIBRAN

Alcune particolarità progettuali dell'architettura moderna sarebbero impossibili da realizzare senza la tecnologia del cartongesso e le sue riconosciute proprietà:



Protezione dal fuoco



Resistenza all'umidità



Isolamento termico  
in combinazione  
con materiali isolanti



Facilità di posa e  
dismissione



Resistenza all'impatto



Isolamento acustico



Peso contenuto



Qualità dell'aria



Multifunzionalità



Resistenza meccanica



Eco-compatibilità



Estetica



## MARCATURA CE

I prodotti della gamma **FIBRANgyps** rispondono alle seguenti norme armonizzate europee :

### EN 520: Lastre in gesso rivestito

Questa norma definisce i differenti tipi di lastre, di cui i più comuni sono:

- tipo A** – standard
- tipo D** – a densità controllata (superiore a 800 kg/m<sup>3</sup>)
- tipo F** – con nucleo resistente alle alte temperature
- tipo H1** – a ridotto assorbimento d'acqua < 5%
- tipo H2** – a ridotto assorbimento d'acqua < 10%
- tipo I** – con superficie ad alta resistenza, impronta della biglia < 15 mm
- tipo R** – con resistenza meccanica superiore



- EN 13950: Lastre accoppiate a pannelli isolanti**
- EN 14190: Lastre in gesso rivestito rilavorato**
- EN 13963: Stucchi per il trattamento dei giunti delle lastre in gesso rivestito**
- EN 14195: Strutture metalliche per i sistemi a secco**
- EN 14353: Profili metallici per impiego con lastre di gesso**
- EN 14566: Elementi di collegamento meccanici per sistemi a pannelli di gesso**
- EN 15283-1: Lastre di gesso rinforzate con rete**

*Dal 1° Luglio 2013 è entrato in vigore il nuovo Regolamento sui prodotti da Costruzione (CPR).*



Le lastre **FIBRANgyps A10, A13, A15, F13, F15, H1 13, H1 15, SUPER 13 e SUPER 15**, sono conformi agli standard di qualità e performance della norma spagnola, e per questo hanno ottenuto la certificazione **AENOR**.



Le lastre **FIBRANgyps A13, F 13, H1 13 e SUPER 13**, sono conformi agli standard di qualità e performance della norma francese, e per questo hanno ottenuto la certificazione **NF**.



## La gamma FIBRANgyps CARE®

Gamma innovativa caratterizzata da lastre additate con Tecnologia FIBRAN CARE®, in grado di **neutralizzare la maggior parte dei VOC** presenti nell'ambiente.

Disponibile nello spessore 12,5 mm.

Particolarmente indicata per la realizzazione di pareti, contropareti e controsoffitti **in edilizia residenziale, ospedaliera e scolastica.**

La gamma FIBRANgyps CARE®

### FIBRANgyps CARE®

Lastra in gesso rivestito di tipo standard, prodotta con l'innovativa Tecnologia FIBRAN CARE®.

Colore avorio

Spessore 12,5 mm

**Marcata CE A**

Utilizzata nel Sistema PARETE SW 125/75 mw

**Rw 54 dB**

**EI 90\***

### FIBRANgyps HydroCARE®

Lastra in gesso rivestito additivata con oli sintetici per ridurre l'assorbimento d'acqua, prodotta con l'innovativa Tecnologia FIBRAN CARE®.

Colore verde

Spessore 12,5 mm

**Marcata CE H1**

Utilizzata nel Sistema PARETE HW 125/75 mw

**Rw 54 dB**

**EI 90\***

### FIBRAN SuperCARE®

Lastra in gesso rivestito a densità controllata ed alto isolamento acustico, a resistenza meccanica superiore, incrementata resistenza all'abrasione, all'umidità e all'incendio, prodotta con l'innovativa Tecnologia FIBRAN CARE®.

Colore azzurro

Spessore 12,5 mm

**Marcata CE D,F,H1,I,R**

Utilizzata nel Sistema PARETE SUPER 125/75 mw

**Rw 59 dB**

**EI 120\***

**Test di resistenza meccanica secondo ETAG 003 ampiamente superati**

\* verificare l'altezza della parete per la validità della resistenza al fuoco





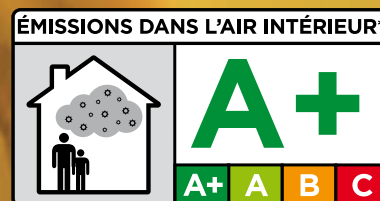
## Normativa europea sulla qualità dell'aria Regolamento UE 305/2011

La qualità dell'aria interna è un importante requisito prestazionale

Le opere di costruzione devono essere concepite e realizzate in modo da non rappresentare, durante il loro intero ciclo di vita, una minaccia per l'igiene o la salute e la sicurezza dei lavoratori, degli occupanti o dei vicini e da non esercitare un impatto eccessivo, per tutto il loro ciclo di vita, sulla qualità dell'ambiente o sul clima, durante la loro costruzione, uso e demolizione, in particolare a causa di uno dei seguenti eventi:

- a. sviluppo di gas tossici;
- b. emissione di sostanze pericolose, composti organici volatili (VOC), gas a effetto serra o particolato pericoloso nell'aria interna o esterna;
- c. emissioni di radiazioni pericolose;
- d. dispersione di sostanze pericolose nelle falde acquifere, nelle acque marine, nelle acque di superficie o nel suolo;
- e. dispersione di sostanze pericolose o di sostanze aventi un impatto negativo sull'acqua potabile;
- f. scarico scorretto di acque reflue, emissione di gas di combustione o scorretta eliminazione di rifiuti solidi o liquidi;
- g. umidità in parti o sulle superfici delle opere di costruzione.

Le proprietà neutralizzanti della tecnologia **FIBRANgyps CARE®** sono state testate da Eurofins, laboratorio indipendente nel settore delle bioanalisi ambientali, ufficialmente riconosciuto a livello internazionale.



Le lastre FIBRANgyps sono classificate A+, cioè la classe migliore, secondo il Decreto Francese n.321/2011 per quanto riguarda l'emissione di formaldeide, acetaldeide e altre sostanze.

# FIBRAN SUPER La lastra a 360°

Lastra speciale in gesso rivestito a densità controllata, maggiore di 1016 kg/m<sup>3</sup>.  
Le notevoli performance acustiche combinate alle prestazioni meccaniche di massimo livello, all'elevata resistenza all'abrasione, all'eccezionale resistenza al fuoco e all'umidità, rendono FIBRAN SUPER la scelta ideale sia per le nuove costruzioni sia per gli interventi di ristrutturazione.  
Marcata CE **DFH1IR** secondo la norma EN 520.  
Per la marcatura I, l'impronta della biglia risulta < 15 mm.



## FIBRAN SUPER 13 NF



Spessore [mm]	Dimensioni [mm]	Peso [kg/m <sup>2</sup> ]	Resistenza Flessione Long. [N]	Resistenza Flessione Trasv. [N]	Fattore di resistenza al vapore μ	Conducibilità termica λ [W/mK]	Calore specifico c <sub>p</sub>	Reazione al fuoco
12,5	1200 x 2000	12,7	≥725	300	10	0,25	1,0 kJ/kgK	A2-s1,d0
12,5	1200 x 3000	12,7	≥725	300	10	0,25	1,0 kJ/kgK	A2-s1,d0

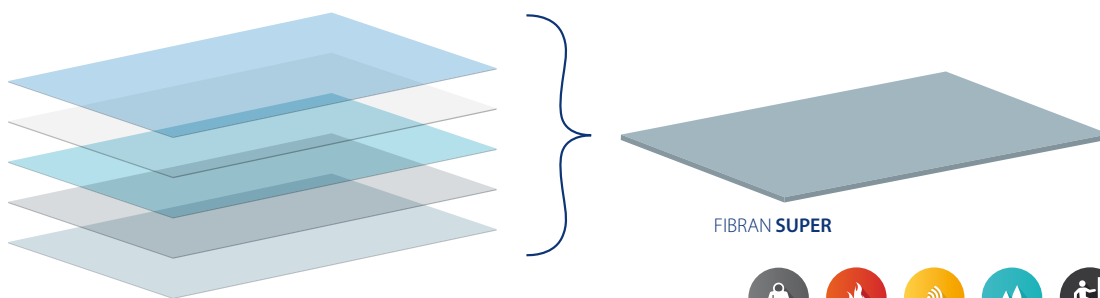
## FIBRAN SUPER 15



Spessore [mm]	Dimensioni [mm]	Peso [kg/m <sup>2</sup> ]	Resistenza Flessione Long. [N]	Resistenza Flessione Trasv. [N]	Fattore di resistenza al vapore μ	Conducibilità termica λ [W/mK]	Calore specifico c <sub>p</sub>	Reazione al fuoco
15	1200 x 3000	15,4	≥870	360	10	0,25	1,0 kJ/kgK	A2-s1,d0

FIBRAN SUPER

## FIBRAN SUPER: 5 lastre in 1



FIBRAN SUPER



**EI 120**

### PROTEZIONE IN CASO D'INCENDIO

Pareti, contropareti, e controsoffitti realizzati con lastre FIBRAN SUPER raggiungono eccellenti prestazioni di resistenza al fuoco fino a EI 120, secondo lo spessore, il numero e la tipologia di lastre impiegate.



**+ 5dB**  
Rispetto alle lastre standard

### BENESSERE ACUSTICO

Grazie alle eccellenti performance di isolamento acustico, i sistemi realizzati con la lastra FIBRAN SUPER permettono di vivere in ambienti estremamente confortevoli.

Una parete realizzata con doppio strato di lastre FIBRAN SUPER abbatte 5 dB in più rispetto alla stessa parete realizzata con lastre standard, migliorando la sensazione sonora del 70%.



# FIBRAN SUPER

## Arredare le pareti con libertà!



Si possono fissare mensole e pensili, fino ad un carico massimo di 70 kg/m, direttamente sulle lastre, eventualmente con una barra asolata, senza preoccuparsi di fissarsi solo ai montanti in acciaio della struttura di supporto. Per carichi superiori è necessario utilizzare specifici supporti.



**+ 30%**  
rispetto  
alle lastre  
standard


### RESISTENZA ALLA FLESSIONE

	FIBRANgypS A13	FIBRAN SUPER 13	FIBRANgypS A15	FIBRAN SUPER 15
Carico di rottura a flessione longitudinale EN 520	> 600 N	> 725 N	> 650 N	> 870 N
Carico di rottura a flessione trasversale EN 520	> 210 N	> 300 N	> 250 N	> 360 N

### RESISTENZA AI CARICHI SOSPESI\*

	1 lastra FIBRAN SUPER 13		2 lastre FIBRAN SUPER 13		2 lastre FIBRAN SUPER 13	
	Taglio (kg)		Taglio (kg)		Estrazione (kg)	
	Valori di laboratorio	Valori consigliati	Valori di laboratorio	Valori consigliati	Valori di laboratorio	Valori consigliati
<b>FISSAGGIO</b>						
Chiodo appendi quadro 	36	14	-	-	-	-
Tassello in acciaio tipo "gold" 	-	-	80	32	60	24
Tassello in acciaio tipo "molly" 	120	48	180	72	150	60

### RESISTENZA AI CARICHI ECCENTRICI\*

	<p><b>Prova di carico su mensola</b></p> <p>E' possibile fissare direttamente al doppio strato di lastre FIBRAN SUPER mensole caricate fino a 48kg, con due tasselli in acciaio tipo Molly a distanza massima di 50 cm. Il risultato della prova di laboratorio è 120 kg.</p>	<b>48kg</b>
---	---	-------------

\* Valori consigliati ottenuti applicando ai valori di prova un coefficiente di sicurezza pari a 2,5 (secondo quanto prescritto dalla UNI 13964)

Rapporto di prova n°137 eseguito presso Tecnolab di Napoli e rapporti di prova n°327335 / n°327336 eseguiti presso Istituto Giordano di Bellaria



# Lastre Standard

Le lastre in gesso rivestito **FIBRANGyps A** e **FIBRANGyps FLEX** sono di tipo A standard secondo la EN520 e si identificano per il colore avorio della faccia a vista.

Le lastre **FIBRANGyps PLUS** additivate con fibra di vetro sono di tipo A standard secondo la EN520 e si identificano per il colore avorio della faccia a vista.

Per le prestazioni acustiche e di resistenza all'incendio dei sistemi si rimanda alla tabella riepilogativa di pag. 34

## FIBRANGyps A 10



Spessore [mm]	Dimensioni [mm]	Peso [kg/m <sup>2</sup> ]	Resistenza Flessione Long. [N]	Resistenza Flessione Trasv. [N]	Fattore di resistenza al vapore $\mu$	Conducibilità termica $\lambda$ [W/mK]	Calore specifico $c_p$	Reazione al fuoco
9,5	1200 x 2000	8	≥400	≥160	10	0,21	1,0 kJ/kgK	A2-s1,d0
9,5	1200 x 2500	8	≥400	≥160	10	0,21	1,0 kJ/kgK	A2-s1,d0
9,5	1200 x 3000	8	≥400	≥160	10	0,21	1,0 kJ/kgK	A2-s1,d0

## FIBRANGyps A 13 NF



Spessore [mm]	Dimensioni [mm]	Peso [kg/m <sup>2</sup> ]	Resistenza Flessione Long. [N]	Resistenza Flessione Trasv. [N]	Fattore di resistenza al vapore $\mu$	Conducibilità termica $\lambda$ [W/mK]	Calore specifico $c_p$	Reazione al fuoco
12,5	1200 x 2000	9	≥600	≥210	10	0,21	1,0 kJ/kgK	A2-s1,d0
12,5	1200 x 2500	9	≥600	≥210	10	0,21	1,0 kJ/kgK	A2-s1,d0
12,5	1200 x 2600	9	≥600	≥210	10	0,21	1,0 kJ/kgK	A2-s1,d0
12,5	1200 x 2700	9	≥600	≥210	10	0,21	1,0 kJ/kgK	A2-s1,d0
12,5	1200 x 2800	9	≥600	≥210	10	0,21	1,0 kJ/kgK	A2-s1,d0
12,5	1200 x 3000	9	≥600	≥210	10	0,21	1,0 kJ/kgK	A2-s1,d0

## FIBRANGyps A 15



Spessore [mm]	Dimensioni [mm]	Peso [kg/m <sup>2</sup> ]	Resistenza Flessione Long. [N]	Resistenza Flessione Trasv. [N]	Fattore di resistenza al vapore $\mu$	Conducibilità termica $\lambda$ [W/mK]	Calore specifico $c_p$	Reazione al fuoco
15	1200 x 2000	11,4	≥650	≥250	10	0,21	1,0 kJ/kgK	A2-s1,d0
15	1200 x 2500	11,4	≥650	≥250	10	0,21	1,0 kJ/kgK	A2-s1,d0
15	1200 x 2600	11,4	≥650	≥250	10	0,21	1,0 kJ/kgK	A2-s1,d0
15	1200 x 2700	11,4	≥650	≥250	10	0,21	1,0 kJ/kgK	A2-s1,d0
15	1200 x 2800	11,4	≥650	≥250	10	0,21	1,0 kJ/kgK	A2-s1,d0
15	1200 x 3000	11,4	≥650	≥250	10	0,21	1,0 kJ/kgK	A2-s1,d0

## FIBRANGyps PLUS



Spessore [mm]	Dimensioni [mm]	Peso [kg/m <sup>2</sup> ]	Resistenza Flessione Long. [N]	Resistenza Flessione Trasv. [N]	Fattore di resistenza al vapore $\mu$	Conducibilità termica $\lambda$ [W/mK]	Calore specifico $c_p$	Reazione al fuoco
12,5	1200 x 2000	9	≥550	≥210	10	0,21	1,0 kJ/kgK	A2-s1,d0
12,5	1200 x 2500	9	≥550	≥210	10	0,21	1,0 kJ/kgK	A2-s1,d0
12,5	1200 x 2800	9	≥550	≥210	10	0,21	1,0 kJ/kgK	A2-s1,d0
12,5	1200 x 3000	9	≥550	≥210	10	0,21	1,0 kJ/kgK	A2-s1,d0

## FIBRANGyps FLEX




Spessore [mm]	Dimensioni [mm]	Peso [kg/m <sup>2</sup> ]	Resistenza Flessione Long. [N]	Resistenza Flessione Trasv. [N]	Fattore di resistenza al vapore $\mu$	Conducibilità termica $\lambda$ [W/mK]	Calore specifico $c_p$	Reazione al fuoco
6	1200 x 3000	5,45	≥258	≥100	10	0,21	1,0 kJ/kgK	A2-s1,d0

*Pareti divisorie e setto in cartongesso*

Le lastre standard in gesso rivestito **FIBRANGyps A** sono impiegate per la realizzazione di tramezzi divisorii, contropareti, elementi di design e controsoffitti.

I sistemi costruttivi a secco con idonei **materiali isolanti in intercapedine** raggiungono le prestazioni acustiche e termiche richieste.

*Realizzazione di parete curva e soffitto con faretti ad incasso***PARETI CURVE:**

Per la realizzazione di pareti e controsoffitti curvi si consiglia di utilizzare le lastre **FIBRANGyps FLEX** o le lastre **FIBRANGyps A10**



## Lastre con ridotto assorbimento d'acqua

Le lastre in gesso rivestito **FIBRANgyps H** sono additate con oli sintetici per ridurre l'assorbimento d'acqua e sono identificabili per il colore verde della faccia a vista.

La norma EN520 classifica tre tipi di lastre idrorepellenti :

### Tipo H1

- assorbimento d'acqua totale < 5% in peso
- assorbimento d'acqua superficiale < 180 g/m<sup>2</sup>

### Tipo H2

- assorbimento d'acqua totale < 10% in peso
- assorbimento d'acqua superficiale < 220 g/m<sup>2</sup>

### Tipo H3

- assorbimento d'acqua per immersione < 25% in peso
- assorbimento d'acqua superficiale < 300 g/m<sup>2</sup>

## FIBRANgyps H2 13



Spessore [mm]	Dimensioni [mm]	Peso [kg/m <sup>2</sup> ]	Resistenza Flessione Long. [N]	Resistenza Flessione Trasv. [N]	Fattore di resistenza al vapore μ	Conducibilità termica λ [W/mK]	Calore specifico c <sub>p</sub>	Reazione al fuoco
12,5	1200 x 2000	9,2	≥550	≥210	10	0,21	1,0 kJ/kgK	A2-s1,d0
12,5	1200 x 2500	9,2	≥550	≥210	10	0,21	1,0 kJ/kgK	A2-s1,d0
12,5	1200 x 3000	9,2	≥550	≥210	10	0,21	1,0 kJ/kgK	A2-s1,d0

## FIBRANgyps H1 13 NF



Spessore [mm]	Dimensioni [mm]	Peso [kg/m <sup>2</sup> ]	Resistenza Flessione Long. [N]	Resistenza Flessione Trasv. [N]	Fattore di resistenza al vapore μ	Conducibilità termica λ [W/mK]	Calore specifico c <sub>p</sub>	Reazione al fuoco
12,5	1200 x 2000	9,2	≥600	≥210	10	0,21	1,0 kJ/kgK	A2-s1,d0
12,5	1200 x 2500	9,2	≥600	≥210	10	0,21	1,0 kJ/kgK	A2-s1,d0
12,5	1200 x 3000	9,2	≥600	≥210	10	0,21	1,0 kJ/kgK	A2-s1,d0

## FIBRANgyps H1 15



Spessore [mm]	Dimensioni [mm]	Peso [kg/m <sup>2</sup> ]	Resistenza Flessione Long. [N]	Resistenza Flessione Trasv. [N]	Fattore di resistenza al vapore μ	Conducibilità termica λ [W/mK]	Calore specifico c <sub>p</sub>	Reazione al fuoco
15	1200 x 2000	11,7	≥650	≥250	10	0,21	1,0 kJ/kgK	A2-s1,d0
15	1200 x 2500	11,7	≥650	≥250	10	0,21	1,0 kJ/kgK	A2-s1,d0
15	1200 x 3000	11,7	≥650	≥250	10	0,21	1,0 kJ/kgK	A2-s1,d0

Per la realizzazione di bagni, cucine ed in generale di ambienti ad alto livello di umidità si utilizzano le lastre **FIBRANGyps H**

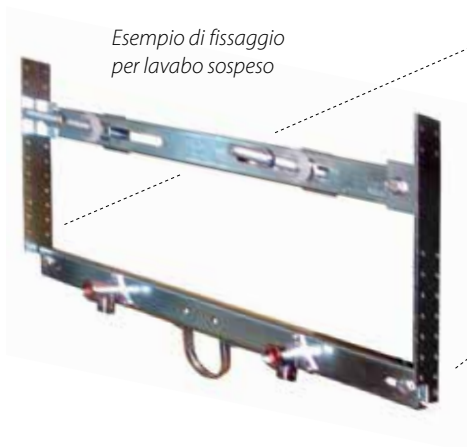
*Parete cucina con rivestimento ceramico e pensili sospesi*



Per la sospensione di sanitari, pensili da cucina, caloriferi, caldaie ed altri elementi di arredo pesanti, sono disponibili appositi supporti.

Box doccia o elementi soggetti a proiezione d'acqua diretta e frequente, devono essere preventivamente **trattati con prodotti impermeabilizzanti** prima del rivestimento ceramico.

*Esempio di fissaggio per lavabo sospeso*



*Lavabo e cassetto sospesi*

## Lastre antincendio

### FIBRANgyps F

Lastra in gesso rivestito Tipo F additivata con vermiculite, fibra di vetro e altri componenti che accrescono l'adesione del cuore ad alta temperatura. Questa caratteristica permette di conseguire prestazioni superiori in termini di resistenza al fuoco.

Classe di reazione al fuoco A2-s1,d0.

Identificabile per il colore rosa della faccia a vista.

### FIBRANgyps A1 F

Lastra in gesso rivestito Tipo F con accresciuta adesione del cuore ad alta temperatura e incombustibile in classe di reazione al fuoco A1, grazie al basso potere calorifico della carta di rivestimento.

Identificabile per il colore bianco delle facce.

### FIBRANgyps F 13 NF



Spessore [mm]	Dimensioni [mm]	Peso [kg/m <sup>2</sup> ]	Resistenza Flessione Long. [N]	Resistenza Flessione Trasv. [N]	Fattore di resistenza al vapore $\mu$	Conducibilità termica $\lambda$ [W/mK]	Calore specifico $c_p$	Reazione al fuoco
12,5	1200 x 2000	9,3	≥600	≥210	10	0,21	1,0 kJ/kgK	A2-s1,d0
12,5	1200 x 2500	9,3	≥600	≥210	10	0,21	1,0 kJ/kgK	A2-s1,d0
12,5	1200 x 3000	9,3	≥600	≥210	10	0,21	1,0 kJ/kgK	A2-s1,d0

### FIBRANgyps F 15



Spessore [mm]	Dimensioni [mm]	Peso [kg/m <sup>2</sup> ]	Resistenza Flessione Long. [N]	Resistenza Flessione Trasv. [N]	Fattore di resistenza al vapore $\mu$	Conducibilità termica $\lambda$ [W/mK]	Calore specifico $c_p$	Reazione al fuoco
15	1200 x 2000	11,8	≥650	≥250	10	0,21	1,0 kJ/kgK	A2-s1,d0
15	1200 x 2500	11,8	≥650	≥250	10	0,21	1,0 kJ/kgK	A2-s1,d0
15	1200 x 3000	11,8	≥650	≥250	10	0,21	1,0 kJ/kgK	A2-s1,d0

### FIBRANgyps A1F 13



Spessore [mm]	Dimensioni [mm]	Peso [kg/m <sup>2</sup> ]	Resistenza Flessione Long. [N]	Resistenza Flessione Trasv. [N]	Fattore di resistenza al vapore $\mu$	Conducibilità termica $\lambda$ [W/mK]	Calore specifico $c_p$	Reazione al fuoco
12,5	1200 x 2000	10,5	≥550	≥210	10	0,21	1,0 kJ/kgK	A1
12,5	1200 x 3000	10,5	≥550	≥210	10	0,21	1,0 kJ/kgK	A1

### FIBRANgyps A1F 15



Spessore [mm]	Dimensioni [mm]	Peso [kg/m <sup>2</sup> ]	Resistenza Flessione Long. [N]	Resistenza Flessione Trasv. [N]	Fattore di resistenza al vapore $\mu$	Conducibilità termica $\lambda$ [W/mK]	Calore specifico $c_p$	Reazione al fuoco
15	1200 x 2000	13,1	≥650	≥250	10	0,21	1,0 kJ/kgK	A1
15	1200 x 3000	13,3	≥650	≥250	10	0,21	1,0 kJ/kgK	A1



*Pareti e soffitti del corridoio di un albergo realizzate con lastre FIBRANGyeps*

La disciplina in materia di prevenzione antincendio, prevede l'utilizzo di lastre incombustibili classe A1 per i rivestimenti di pareti e soffitti di alcune tipologie di edifici (vie di fuga di alberghi, ...). In questi casi si possono utilizzare lastre **FIBRANGyeps A1F**, se richiesta anche la resistenza al fuoco del sistema.



*Particolare di compartimentazione antincendio con lastre FIBRANGyeps F e struttura FIBRANprofiles*



I sistemi **FIBRANGyeps** pareti, contropareti, controsoffitti e cavedi tecnici sono testati REI/EI secondo la normativa europea EN 13501-2.

La lista dei rapporti di classificazione con i risultati delle prove di resistenza al fuoco è consultabile alle pagine 33 e 34 del catalogo e sul sito [www.fibran.it](http://www.fibran.it)

## Lastre speciali

### FIBRANgyps SMART

Lastra in gesso rivestito di dimensioni ridotte, 900 mm di larghezza per 1800 mm di lunghezza, trasportabile con automobili di medie dimensioni e caricabile all'interno degli ascensori. Risulta la scelta migliore per interventi di ristrutturazione.

### FIBRANgyps ID

Lastra in gesso rivestito a densità controllata, maggiore di 800 kg/m<sup>3</sup> e rivestita con carta speciale che la rende resistente alla punzonatura, marcata DI secondo la norma EN 520. L'impronta della biglia deve essere inferiore a 15 mm.

### FIBRANgyps V

Lastra in gesso standard rivestita sulla faccia non in vista con un foglio di alluminio con funzione di barriera al vapore.

Marcata CE conformemente alla norma UNI EN 14190.

### FIBRANgyps P

Lastra in gesso standard rivestita sulla faccia non in vista con un foglio di piombo di spessore variabile per protezione radiologica e acustica. L'integrità del rivestimento è assicurata da strisce dello stesso spessore.

### FIBRANgyps SMART



Spessore [mm]	Dimensioni [mm]	Peso [kg/m <sup>2</sup> ]	Resistenza Flessione Long. [N]	Resistenza Flessione Trasv. [N]	Fattore di resistenza al vapore $\mu$	Conducibilità termica $\lambda$ [W/mK]	Calore specifico $c_p$	Reazione al fuoco
12,5	<b>900 x 1800</b>	9	≥550	≥210	10	0,21	1,0 kJ/kgK	A2-s1,d0

### FIBRANgyps ID 13



Spessore [mm]	Dimensioni [mm]	Peso [kg/m <sup>2</sup> ]	Resistenza Flessione Long. [N]	Resistenza Flessione Trasv. [N]	Fattore di resistenza al vapore $\mu$	Conducibilità termica $\lambda$ [W/mK]	Calore specifico $c_p$	Reazione al fuoco
12,5	1200 x 2500	12,5	≥550	≥210	10	0,25	1,0 kJ/kgK	A2-s1,d0

### FIBRANgyps ID 15



Spessore [mm]	Dimensioni [mm]	Peso [kg/m <sup>2</sup> ]	Resistenza Flessione Long. [N]	Resistenza Flessione Trasv. [N]	Fattore di resistenza al vapore $\mu$	Conducibilità termica $\lambda$ [W/mK]	Calore specifico $c_p$	Reazione al fuoco
15	1200 x 3000	15	≥650	≥250	10	0,25	1,0 kJ/kgK	A2-s1,d0

### FIBRANgyps V 13



Spessore [mm]	Dimensioni [mm]	Peso [kg/m <sup>2</sup> ]	Resistenza Flessione Long. [N]	Resistenza Flessione Trasv. [N]	Fattore di resistenza al vapore $\mu$	Conducibilità termica $\lambda$ [W/mK]	Calore specifico $c_p$	Reazione al fuoco
12,5	1200 x 3000	9	≥600	≥210	850000*	0,21	1,0 kJ/kgK	A2-s1,d0

### FIBRANgyps P

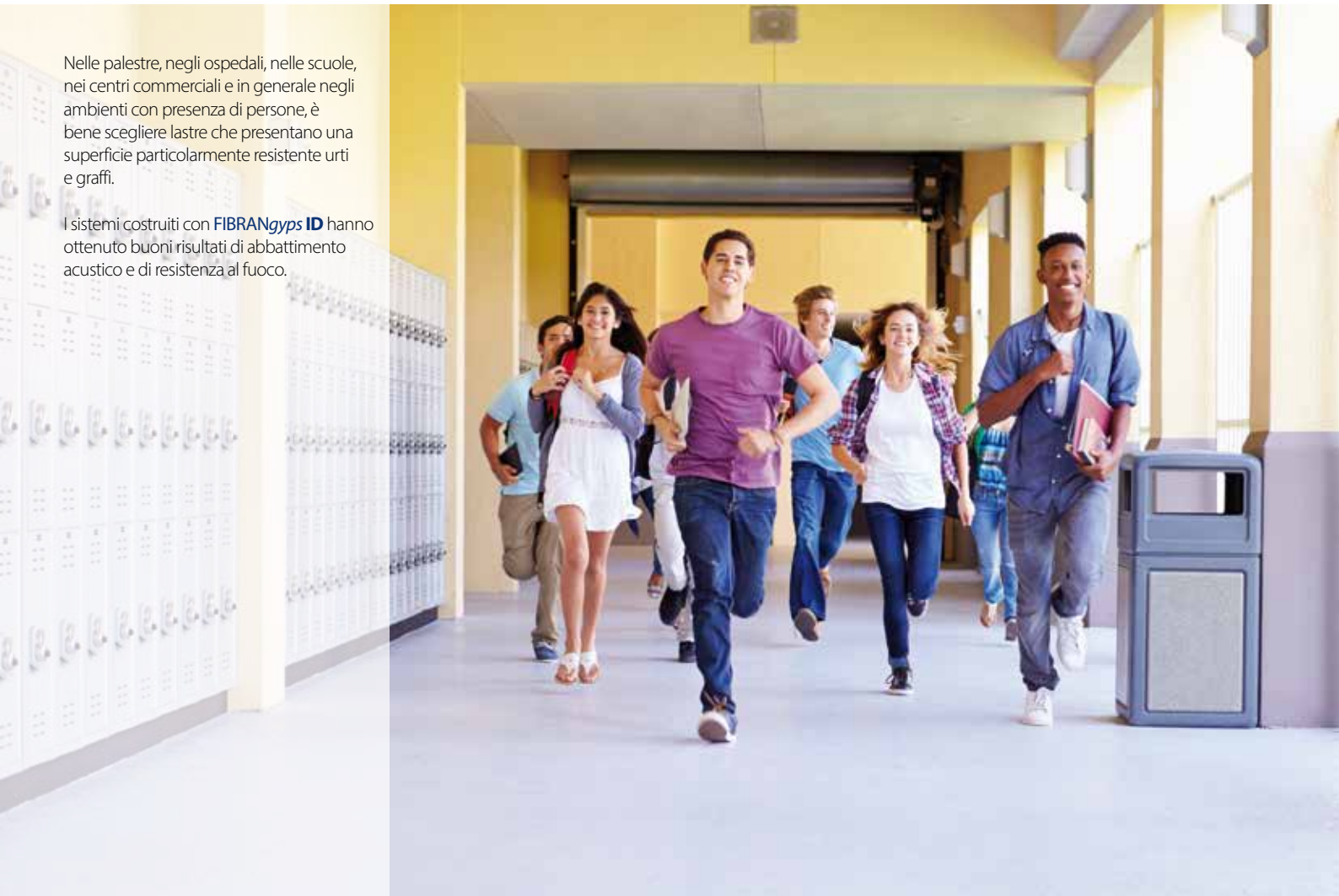


Spessore [mm]	Dimensioni [mm]	Peso [kg/m <sup>2</sup> ]	Temperatura di fusione [°C]	Calore di fusione [kJ/kg]	Piombo			Coefficiente di espansione termica [mm/m°C]
					Peso specifico allo stato solido [g/cm <sup>3</sup> ]	Aumento di volume nella fusione [%]		
12,5+5/10	600 x 2500	15,8	325,6	25,96	11,34	3,5	0,03	
12,5+10/10	600 x 2500	21,8	325,6	25,96	11,34	3,5	0,03	
12,5+20/10	600 x 2500	33,3	325,6	25,96	11,34	3,5	0,03	
12,5+30/10	600 x 2500	44,7	325,6	25,96	11,34	3,5	0,03	

\* valore riferito al foglio di alluminio

Nelle palestre, negli ospedali, nelle scuole, nei centri commerciali e in generale negli ambienti con presenza di persone, è bene scegliere lastre che presentano una superficie particolarmente resistente a urti e graffi.

I sistemi costruiti con **FIBRANgyps ID** hanno ottenuto buoni risultati di abbattimento acustico e di resistenza al fuoco.



Le lastre **FIBRANgyps V** accoppiate con alluminio sono utilizzate laddove è richiesta la barriera al vapore.



# Lastre accoppiate con isolanti

## FIBRANGyeps AGeo

Pannello costituito da una lastra in gesso rivestito standard **FIBRANGyeps A13 NF** e da un pannello in lana di roccia biosolubile **FIBRANGgeo** di spessore variabile. Marcato CE secondo UNI EN 13950. Ideale per incrementare l'isolamento termico ed acustico di pareti interne e contropareti. Va applicato utilizzando la speciale colla **FIBRANGyeps GLUE**.

## FIBRANGyeps AXps

Pannello costituito da una lastra in gesso rivestito standard **FIBRANGyeps A13 NF** e un pannello in polistirene estruso **FIBRANGxps** di spessore variabile. Marcato CE secondo UNI EN 13950. Ideale per incrementare l'isolamento termico di pareti interne e contropareti. Va applicato utilizzando la speciale colla **FIBRANGyeps GLUE**.

## FIBRANGyeps AEps e FIBRANGyeps AEps G

Pannello costituito da una lastra in gesso rivestito standard **FIBRANGyeps A10** o **A13 NF** e un pannello in polistirene espanso sinterizzato bianco (Eps) o grigio (Eps G). Marcato CE secondo UNI EN 13950. Ideale per incrementare l'isolamento termico di pareti interne e contropareti. Va applicato utilizzando la speciale colla **FIBRANGyeps GLUE**.

## FIBRANGyeps AdB

Pannello costituito da una lastra in gesso rivestito **FIBRANGyeps A13** accoppiata con una membrana fonoisolante in EPDM di colore blu. La lastra **FIBRANGyeps AdB** è marcata CE secondo la norma UNI EN 14190.

### FIBRANGyeps AGeo



Spessore [mm]	Dimensioni [mm]	Peso [kg/m <sup>2</sup> ]	Resistenza termica [m <sup>2</sup> K/W]	Resistenza Flessione Long. [N]	Resistenza Flessione Trasv. [N]	lana di roccia			Reazione al fuoco	
						Fattore di resistenza al vapore μ	Conducibilità termica λ [W/mK]	Calore specifico c <sub>p</sub>		
lastra geo										
12,5	30	1200 x 2000	12,6	0,90	≥600	≥210	1	0,035	1,03	A2-s1,d0
12,5	40	1200 x 2000	13,0	1,20	≥600	≥210	1	0,035	1,03	A2-s1,d0
12,5	50	1200 x 2000	14,0	1,45	≥600	≥210	1	0,035	1,03	A2-s1,d0

### FIBRANGyeps AXps



Spessore [mm]	Dimensioni [mm]	Peso [kg/m <sup>2</sup> ]	Resistenza termica [m <sup>2</sup> K/W]	Resistenza Flessione Long. [N]	Resistenza Flessione Trasv. [N]	xps			Reazione al fuoco	
						Fattore di resistenza al vapore μ	Conducibilità termica λ [W/mK]	Calore specifico c <sub>p</sub>		
lastra xps										
12,5	20	1200 x 2/3000	9,6	0,65	≥600	≥210	50	0,032	1,45	B2-s1,d0
12,5	30	1200 x 2/3000	9,9	0,95	≥600	≥210	50	0,032	1,45	B2-s1,d0
12,5	40	1200 x 2/3000	10,2	1,30	≥600	≥210	50	0,032	1,45	B2-s1,d0
12,5	50	1200 x 3000	10,5	1,55	≥600	≥210	50	0,033	1,45	B2-s1,d0
12,5	60	1200 x 3000	10,8	1,85	≥600	≥210	50	0,033	1,45	B2-s1,d0
12,5	80	1200 x 3000	11,4	2,40	≥600	≥210	50	0,034	1,45	B2-s1,d0

### FIBRANGyeps AEps




Spessore [mm]	Dimensioni [mm]	Peso [kg/m <sup>2</sup> ]	Resistenza termica [m <sup>2</sup> K/W]	Resistenza Flessione Long. [N]	Resistenza Flessione Trasv. [N]	eps			Reazione al fuoco	
						Fattore di resistenza al vapore μ	Conducibilità termica λ [W/mK]	Calore specifico c <sub>p</sub>		
lastra eps										
9,5	20	1200 x 3000	8,3	0,55	≥400	≥160	50	0,036	1,45	B-s1,d0
9,5	30	1200 x 3000	8,5	0,85	≥400	≥160	50	0,036	1,45	B-s1,d0
9,5	40	1200 x 3000	8,6	1,10	≥400	≥160	50	0,036	1,45	B-s1,d0

### FIBRANGyeps AEps G



Spessore [mm]	Dimensioni [mm]	Peso [kg/m <sup>2</sup> ]	Resistenza termica [m <sup>2</sup> K/W]	Resistenza Flessione Long. [N]	Resistenza Flessione Trasv. [N]	eps grigio			Reazione al fuoco	
						Fattore di resistenza al vapore μ	Conducibilità termica λ [W/mK]	Calore specifico c <sub>p</sub>		
lastra eps										
12,5	20	1200 x 3000	9,3	0,65	≥600	≥210	50	0,031	1,45	B-s1,d0
12,5	30	1200 x 2/3000	9,5	1,00	≥600	≥210	50	0,031	1,45	B-s1,d0
12,5	40	1200 x 3000	9,6	1,30	≥600	≥210	50	0,031	1,45	B-s1,d0

### FIBRANGyeps AdB



Spessore [mm]	Dimensioni [mm]	Peso [kg/m <sup>2</sup> ]	Resistenza termica [m <sup>2</sup> K/W]	Resistenza Flessione Long. [N]	Resistenza Flessione Trasv. [N]	epdm			Reazione al fuoco	
						Fattore di resistenza al vapore μ	Conducibilità termica λ [W/mK]	Calore specifico c <sub>p</sub>		
lastra epdm										
12,5	2	1200 x 2000	13	-	≥600	≥210	6.000	0,25	1,00	B-s1,d0



Per aumentare il confort degli ambienti si può intervenire incollando sulle pareti esistenti i pannelli preaccoppiati

- **FIBRANgyps AGeo**, se si desidera incrementare l'isolamento acustico e l'isolamento termico,
- **FIBRANgyps AdB**, per elevato isolamento acustico con basso spessore,
- **FIBRANgyps AXps, AEps, AEps G** se l'esigenza è solo igrotermica.

Per la scelta dell'ideale spessore di isolante da installare e necessario eseguire un calcolo igrotermico nel rispetto delle leggi vigenti.



Isolamento acustico d'interni realizzato con FIBRANgyps AGeo

## FIBRANgyps GLUE

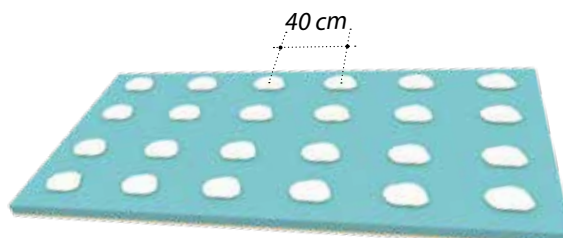


Descrizione	Tempo di presa	Lavorabilità	Rapporto acqua polvere	Resa kg/m <sup>2</sup>	Reazione al fuoco
Collante a base gesso per Incollaggio di lastre in gesso rivestito e di pannelli accoppiati	480 min.	90 min.	60/40	0,39	A1


Incollare i pannelli è piuttosto semplice, come schematizzato nei disegni qui a fianco.

Incollaggio pannello **FIBRANgyps AXps, AEps, AEps G** con colla **FIBRANgyps GLUE** disposta a plot, distanziati di circa 40 centimetri.

Incollaggio pannello **FIBRANgyps AGeo** con colla **FIBRANgyps GLUE** disposta a strisce e a plot, distanziati di circa 40 centimetri.



Incollaggio pannelli  
**FIBRANgyps AXps**  
**FIBRANgyps AEps**  
**FIBRANgyps AEps G**



Incollaggio pannello  
**FIBRANgyps AGeo**



# Sistema per esterni FIBRAN NEXT


Costruire in modo semplice e naturale l'involucro dell'edificio

**FIBRAN NEXT BOARD** è una lastra innovativa ad elevata resistenza all'umidità e all'acqua, creata e progettata da FIBRAN appositamente per esterni ed ambienti interni ad elevata umidità.

## Rasante FIBRAN NEXT COAT

Rasante elastico in polvere da miscelare con acqua per l'incollaggio e la finitura dei pannelli in lana di roccia per rivestimenti a cappotto e rasatura di pareti esterne per finiture lisce. Colore grigio.

## FIBRAN NEXT BOARD



Spessore [mm]	Dimensioni [mm]	Peso [kg/m <sup>2</sup> ]	Bordo	Resistenza Flessione Long. [N]	Resistenza Flessione Trasv. [N]	Fattore di resistenza al vapore $\mu$	Conducibilità termica $\lambda$ [W/mK]	Calore specifico $c_p$	Reazione al fuoco
12,5	1200 x 2000	10,1	BA	≥725	≥300	10	0,225	1,0 kJ/kgK	A1

## FIBRAN NEXT COAT



Spessore di applicazione	Granulometria	Peso [kg/m <sup>3</sup> ]	Acqua di impasto	Resistenza alla compressione	Tipo di frattura	Fattore di resistenza al vapore $\mu$	Conducibilità termica $\lambda$ [W/mK]	Reazione al fuoco
3-4 mm per mano	0,6 mm	1350	23%	categoria CS IV	A flessibilità elevata	15	0,42	A1

## FIBRAN NEXT MESH



### Rete d'armatura

Rete prodotta con filati in fibra di vetro con apprettatura anti-alkalina, ad elevata inerzia chimica, certificata ETAG 004.

## FIBRAN TAPE



### Nastro per giunti

Nastro adesivizzato ad elevata inerzia chimica, apprettatura anti-alkalina, impiegato per la finitura dei giunti tra le lastre.

## FIBRAN NEXT SCREW



### Viti per esterni

Viti punta trapano, lunghezza 25 e 39 mm, trattamento tipo RUSPERT con resistenza alla nebbia salina di 500 h.

## FIBRAN NEXT CORNER



### Angolare con rete

Angolare in PVC con rete resistente agli alcali di colore bianco.

## FIBRAN NEXT WINDOW PROFILE



### Gocciolatoio con rete

Gocciolatoio in PVC con rete resistente agli alcali di colore bianco.

## FIBRAN NEXT BASE PROFILE




### Bordo di testa

Profilo di partenza in alluminio naturale per lastre di spessore 12,5mm

**FIBRAN NEXT** è un sistema dai molteplici impieghi:


- rivestimenti esterni di pareti perimetrali
- facciate a secco
- rivestimenti a cappotto
- controsoffitti per piani pilotis
- elementi architettonici.

La lastra **FIBRAN NEXT BOARD** può essere installata su montanti verticali in acciaio o in legno, dimensionati in accordo con le norme tecniche delle costruzioni - D.M. 17 gennaio 2018.



La lastra, marcata CE tipo **GM-H1-R** secondo la normativa EN 15283-1, ha ottenuto la classificazione europea di incombustibilità A1 al fuoco e risponde anche ai severi requisiti americani della ASTM C1177 "Regolamenti per lastre con finitura superficiale in fibra di vetro utilizzate come rivestimento esterno".

Sistema  
**FIBRAN NEXT**



*Rivestimento a cappotto con pannello **FIBRANgeo BP-ETICS** incollato e fissato alla lastra **FIBRAN NEXT BOARD** e ai montanti in acciaio.*

## Stucchi e Colle

Stuccatura dei giunti e trattamento delle superfici sono fasi fondamentali per la qualità, la continuità meccanica e l'estetica dei sistemi a secco. Anche la recente normativa sulla corretta posa dei sistemi a secco, la UNI 11424 del 2011, dà ampio risalto a queste operazioni.

FIBRAN offre una gamma di stucchi tradizionali in polvere e in pasta, caratterizzati da differenti tempi di lavorabilità, asciugatura ed elasticità.

### FIBRANgyps JF SUPER



Descrizione	Tempo di presa	Lavorabilità	Rapporto acqua polvere	Resa kg/m <sup>2</sup>	Reazione al fuoco
Stucco speciale ad elevata resistenza per il trattamento e riempimento dei giunti delle lastre FIBRAN SUPER e FIBRANgyps ID	80 min.	60 min.	1 l / 1,7 kg	0,39	A1

### FIBRANgyps JF HYDRO



Descrizione	Tempo di presa	Lavorabilità	Rapporto acqua polvere	Resa kg/m <sup>2</sup>	Reazione al fuoco
Stucco speciale a basso assorbimento d'acqua per il trattamento e riempimento dei giunti delle lastre* FIBRANgyps H e FIBRAN SUPER	90 min.	70 min.	1 l / 1,65 kg	0,39	A1

### FIBRANgyps JF30



Descrizione	Tempo di presa	Lavorabilità	Rapporto acqua polvere	Resa kg/m <sup>2</sup>	Reazione al fuoco
Stucco a presa molto rapida per il trattamento e riempimento dei giunti di lastre in gesso rivestito	60 min.	30 min.	1 l / 1,65 kg	0,39	A1

### FIBRANgyps JF60



Descrizione	Tempo di presa	Lavorabilità	Rapporto acqua polvere	Resa kg/m <sup>2</sup>	Reazione al fuoco
Stucco a presa rapida per il trattamento e riempimento dei giunti di lastre in gesso rivestito	180 min.	90/120 min.	1 l / 1,65 kg	0,39	A1

### FIBRANgyps JF PLUS



Descrizione	Tempo di presa	Lavorabilità	Rapporto acqua polvere	Resa kg/m <sup>2</sup>	Reazione al fuoco
Stucco speciale ad elevata copertura per la stuccatura dei giunti tra lastre con nastro di rinforzo e della testa delle viti, nonché per la riparazione di piccole parti danneggiate. Può essere utilizzato anche per la rasatura completa delle lastre in cartongesso.	240 min.	160 min.	1 l / 1,6 Kg	0,39	A1

### FIBRANgyps JF READYMIX



Descrizione	Tempo di presa	Lavorabilità	Rapporto acqua polvere	Resa kg/m <sup>2</sup>	Reazione al fuoco
Stucco in pasta, facile da stendere, ad applicazione manuale e a spruzzo, ideale per il trattamento dei giunti e per le finiture	12 ore	-	-	0,5	A2-s1,d0

### FIBRANgyps GLUE



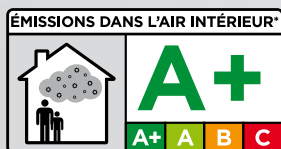
Descrizione	Tempo di presa	Lavorabilità	Rapporto acqua polvere	Resa kg/m <sup>2</sup>	Reazione al fuoco
Collante a base gesso per Incollaggio di lastre in gesso rivestito e di pannelli accoppiati	480 min.	90 min.	60/40	0,39	A1

\* Lo stucco FIBRANgyps JF HYDRO può essere utilizzato anche su lastre con rivestimento in fibra di vetro tipo FIBRAN NEXT BOARD in ambienti umidi interni.



La gamma **FIBRAN** comprende stucchi e colle specificatamente studiati per:

- trattamento dei giunti tra lastre di gesso rivestito
- trattamento dei giunti tra lastre di gesso rivestito e strutture esistenti
- incollaggio di lastre su superfici esistenti (intonaco a secco)
- incollaggio di pannelli **FIBRANgypts AGeo** e **AXps** (rivestimento a pelle resiliente)



Gli stucchi **FIBRANgypts JF** sono conformi alla UNI EN 13963 e consentono la realizzazione di finiture rispondenti ai livelli di qualità superficiale descritti nella norma UNI 11424

- Q1** Superfici che non devono soddisfare esigenze decorative, realizzate mediante riempimento dei giunti fra le lastre e copertura degli elementi di fissaggio (viti) in vista, rimozione dello stucco in eccesso. SONO AMMESSE: imperfezioni della superficie, segni lasciati dalle spatole, solchi, creste.
- Q2** Superfici che prevedono planarità e continuità tra la superficie delle lastre e il giunto, mediante rasatura al di sopra del livello di qualità Q1 e la carteggiatura del giunto, se necessario. NON POSSONO ESSERE TOTALMENTE EVITATI: i segni delle spatole o le creste
- Q3** Superfici che prevedono una finitura a grana fine realizzate mediante il riempimento del giunto secondo il livello Q2, più una fascia di stuccatura allargata e l'esecuzione di una sottile rasatura su tutta la superficie della lastra.
- Q4** Superfici finali di livello elevato realizzato mediante rasatura completa della superficie delle lastre, con uno spessore adeguato (minimo >1 mm) realizzato successivamente al livello Q2.

	JF SUPER	JF HYDRO	JF30	JF60	JF PLUS	JF Ready Mix	GLUE
Stuccatura con carta	•	•	•	•	•	•	
Stuccatura con nastro	•	•	•	•	•	•	
Finitura livello Q1, Q2	•	•	•	•	•	•	
Finitura livello Q3, Q4	•	•	•	•	•	•	
Trattamento degli angoli	•	•	•	•	•		
Riparazione lastre	•	•	•	•	•		
Intonaco a secco							•
Incollaggio pannelli preaccoppiati							•

## FIBRANprofiles

Profili per cartongesso



La gamma prodotti **FIBRANprofiles** comprende tutti i profili e gli accessori necessari per la realizzazione di sistemi in cartongesso quali:


- pareti divisorie
- contropareti
- controsoffitti
- pareti di grande altezza
- velette
- elementi architettonici

**DIN**



Le strutture metalliche **FIBRANprofiles** rispettano gli standard previsti dalla normativa UNI EN14195. La combinazione dei vari elementi consente di soddisfare tutte le esigenze tecniche e progettuali.

I profili della gamma **FIBRANprofiles** sono realizzati utilizzando acciaio tipo DX51D +Z-M/N-A-C, caratterizzato da un carico di snervamento  $\geq 300 \text{ N/mm}^2$  come prescritto dalla normativa europea UNI EN 10346, zincato con procedimento a caldo.



Tutte le superfici dei profili sono protette da passivazione chimica e oliatura in profilatura.

I profili della gamma **FIBRANprofiles** sono prodotti con spessori di acciaio 0,6 – 0,7 – 0,8 – 1,0 mm. Gli spessori dei coils sono controllati secondo quanto previsto dalla UNI EN 10143.

La gamma **FIBRANprofiles** è composta da guide perimetrali e montanti a norma DIN, paraspigoli forati, traversine a scatto, ganci, viti, nastri e tutti gli accessori necessari per la realizzazione dei sistemi a secco.



Coils in acciaio zincato tagliati a misura per la produzione **FIBRANprofiles**









## FIBRANprofiles - GUIDE PER PARETI a norma DIN

NOME	DESCRIZIONE	CODICE	dimensioni mm	pezzi/plt	m/plt	kg/ plt	LOG
<b>Guida 50</b>		Guida metallica a U orizzontale a norma DIN (40x50x40 mm.)	PSFPAGU50ND30006	40/50/40 - 3000	144	432	258 A
			PSFPAGU50ND40006	40/50/40 - 4000	144	576	344 A
<b>Guida 55</b>		Guida metallica a U orizzontale a norma DIN (40x55x40 mm.)	PSFPAGU55ND30006	40/55/40 - 3000	144	432	269 A
			PSFPAGU55ND40006	40/55/40 - 4000	144	576	358 A
<b>Guida 75</b>		Guida metallica a U orizzontale a norma DIN (40x75x40 mm.)	PSFPAGU75ND30006	40/75/40 - 3000	160	480	344 A
			PSFPAGU75ND40006	40/75/40 - 4000	160	640	458 A
<b>Guida 100</b>		Guida metallica a U orizzontale a norma DIN (40x100x40 mm.)	PSFPAGU100ND30006	40/100/40 - 3000	120	360	300 A
			PSFPAGU100ND40006	40/100/40 - 4000	120	480	400 C
<b>Guida 150</b>		Guida metallica a U orizzontale a norma DIN (40x150x40 mm.)	PSFPAGU150ND30006	40/150/40 - 3000	112	336	463 C
			PSFPAGU150ND40006	40/150/40 - 4000	112	448	617 C

## FIBRANprofiles - MONTANTI PER PARETI a norma DIN


<b>Montante 50</b>		Montante a C verticale a norma DIN (47x49x50 mm.)	PSFPAMC50ND30006	47/49/50 - 3000	160	480	357 A
			PSFPAMC50ND35006	47/49/50 - 3500	160	560	417 B
			PSFPAMC50ND40006	47/49/50 - 4000	160	640	476 A
<b>Montante 55</b>		Montante a C verticale a norma DIN (47x54x50 mm.)	PSFPAMC55ND30006	47/55/50 - 3000	160	480	356 A
			PSFPAMC55ND40006	47/55/50 - 3500	160	640	475 A
<b>Montante 75</b>		Montante a C verticale a norma DIN (47x74x50 mm.)	PSFPAMC75ND30006	47/74/50 - 3000	160	480	414 A
			PSFPAMC75ND35006	47/74/50 - 3500	160	560	483 B
			PSFPAMC75ND40006	47/74/50 - 4000	160	640	552 A
<b>Montante 100</b>		Montante a C verticale a norma DIN (47x99x50 mm.)	PSFPAMC100ND30006	47/99/50 - 3000	120	360	353 A
			PSFPAMC100ND40006	47/99/50 - 4000	120	480	470 B
<b>Montante 150</b>		Montante a C verticale a norma DIN (47x149x50 mm.)	PSFPAMC150ND30006	47/149/50 - 3000	112	336	425 C
			PSFPAMC150ND40006	47/149/50 - 4000	112	448	567 C

**Il dimensionamento e la progettazione delle pareti interne o esterne sono subordinati ai dati dell'edificio, in accordo con le norme tecniche per le costruzioni - D.M. 17 gennaio 2018**

I dati di calcolo generali per il dimensionamento delle pareti saranno:

- altezza massima della parete
- la zona del comune di appartenenza
- l'altezza s.l.m.
- l'altezza massima dell'edificio
- la spinta dovuta alla folla per categorie dell'edificio
- il vento
- l'azione sismica.

La distanza massima tra i montanti non dovrà essere superiore a 600 mm.



Fibran S.p.A. produce oltre ai profili nello spessore standard di 0,6 mm anche profili in spessore 0,8 e 1,0 mm, in grado di soddisfare tutte le esigenze statiche e sismiche. Su richiesta sono disponibili anche profili in Magnelis.

## FIBRANprofiles - PROFILI PER CONTROPARETI E CONTROSOFFITTI


NOME	DESCRIZIONE	CODICE	dimensioni mm	pezzi/plt	m/plt	kg/plt	LOG
<b>Montante 4927BA</b>	Montante con bordo arrotondato	PSPCOPC4927BA30006	27/49/27- 3000	160	480	274	A
		PSPCOPC4927BA40006	27/49/27- 4000	160	640	365	A
<b>Montante 4927BS</b>	Montante con bordo schiacciato	PSPCOPC4927BS30006	27/49/27- 3000	160	480	271	A
		PSPCOPC4927BS40006	27/49/27- 4000	160	640	362	A
<b>Guida 2830</b>	Guida a U perimetrale per montanti 4927 e 6027	PSPCOGU2830GS30006	30/28/30- 3000	200	600	243	A
		PSPCOGU2830GS40006	3/28/30- 4000	200	800	324	A
<b>Traversina a scatto</b>	Guida a scatto per 4927BA e 4915BA a bordo arrotondato	PSPCOGU4028GA30007	41/28/41- 3000	160	480	224	A
		PSPCOGU4028GA40007	41/28/41- 4000	160	640	299	A
<b>Paraspigolo forato 30/30</b>	Paraspigolo forato con angolo a 90°	PSPFDSI30301800305	30/30- 3000	1000	3000	480	A

## FIBRANprofiles - ALTRE TIPOLOGIE DI PROFILI

<b>Guida 4918</b>	Guida a U perimetrale per montante 4915	PSPCOGU1530GS30006	30/16/30- 3000	200	600	235	B
<b>Montante 4918BA</b>	Montante con bordo arrotondato	PSPCOPR4915BA30006	15/49/15- 3000	160	480	219	B
		PSPCOPR4915BA40006	15/49/15- 4000	160	640	292	B
<b>Guida Omega 20</b>	Guida per Omega 20	PSPCOGU2020GS30006	20/20/20- 3000	200	600	190	C
<b>Omega 20</b>	Profilo Omega altezza 20 mm larghezza 35 mm	PSPCOPR2035OM30006	10/20/35/20/10- 3000	120	360	203	B
		PSPCOPR2035OM40006	10/20/35/20/10- 4000	120	480	271	C
<b>Angolare metallico 30x30</b>	Angolare ad L 30x30 mm	PSPFDSI2435CA30006	30/30- 3000	240	720	394	B

Il dimensionamento dei controsoffitti è subordinato ai dati di progetto quali ad esempio:

- altezza dei locali
- tipo di solaio
- interasse dei fissaggi
- prestazioni richieste, isolamento igro-termico, isolamento acustico, protezione passiva dal fuoco, resistenza alle sollecitazioni meccaniche, antisfondellamento



## FIBRANinsulation

La gamma **FIBRANgyps** si completa con i prodotti isolanti in lana di vetro e in lana di roccia, necessari per l'isolamento acustico, l'isolamento termico e la resistenza al fuoco dei sistemi a secco. In questo catalogo sono presenti solo alcuni dei prodotti disponibili. Per una consultazione completa si rimanda allo specifico catalogo **FIBRANgeo** o al sito [www.fibran.it](http://www.fibran.it) nella sezione dedicata agli isolanti.



La gamma dei prodotti in lana di vetro è costituita da un pannello arrotolato **TWR 1600** e da un pannello semirigido **TWP 33**. Entrambi i prodotti sono rivestiti su un lato da un velo di vetro, sono incombustibili in euroclasse A1, classificati EUOFINS A+ e rispondono ai requisiti del D.M. 11/10/2017 «CAM» (per il TWP 33 entrambe le certificazioni sono attualmente in fase di rilascio).

Sono resistenti all'insaccamento grazie alla loro grande elasticità, veloci da posare e economici da trasportare essendo compressi nell'imballo.

### TWR1600



DESCRIZIONE	CODICE	Spessore mm	L mm	Rotoli/pacco	m <sup>2</sup> /pacco	PALLET n. pacchi	PALLET m <sup>2</sup>	LOG.
Rotoli 600 x L mm λ=0,038 W/mK Euroclasse A1	TWR10601500S045RP	45	15000	2	18,00	24	432,00	A
Rotoli 600 x L mm λ=0,040 W/mK Euroclasse A1	TWR10601000S070RP	70	10000	2	12,00	24	288,00	A
Rotoli 600 x L mm λ=0,040 W/mK Euroclasse A1	TWR10600750S095RP	95	7500	2	9,00	24	216,00	A

### TWP33



DESCRIZIONE	CODICE	Spessore mm	Pezzi/pacco	m <sup>2</sup> /pacco	PALLET n. pacchi	m <sup>2</sup>	Ordine min. plts	LOG.
Pannelli dens. 23 kg/m <sup>3</sup> 1450 x 600 mm λ=0,033 W/mK Euroclasse A1	TWP3304006001450P	40	15	13,05	16	208,80	1	A
	TWP3305006001450P	50	12	10,44	16	167,04	1	A
	TWP3306006001450P	60	10	8,70	16	139,20	1	A
	TWP3308006001450P	80	8	6,96	16	111,36	1	A
	TWP3310006001450P	100	6	5,22	16	83,52	8	C

Altri pannelli utilizzati nelle certificazioni di fonoisolamento e di resistenza al fuoco sono i seguenti :

**FIBRANgeo B-040, FIBRANgeo B-050, FIBRANgeo B-570**, in lana di roccia biosolubile, incombustibili classe A1 e idrorepellenti e rispondenti ai requisiti del D.M. 11/10/2017 "CAM".

### FIBRANgeo B-040



DESCRIZIONE	CODICE	Spessore mm	Pezzi/pacco	m <sup>2</sup> /pacco	PALLET n. pacchi	m <sup>2</sup>	Ordine min. plts	LOG.
dens. 40 kg/m <sup>3</sup> 1200 x 600 mm λ=0,034 W/mK Euroclasse A1	BON04004006001200P*	40	12	8,64	10	86,40	1	A
	BON04005006001200P	50	10	7,20	10	72,00	1	A
	BON04006006001200P	60	8	5,76	10	57,60	1	A
	BON04008006001200P	80	6	4,32	10	43,20	22	B
	BON04010006001200P	100	5	3,60	10	36,00	22	B

### FIBRANgeo B-050



dens. 50 kg/m <sup>3</sup> 1200 x 600 mm λ=0,034 W/mK Euroclasse A1	BON05003006001200P	30	16	11,52	10	115,20	22	B
	BON05004006001200P	40	12	8,64	10	86,40	22	B
	BON05005006001200P*	50	10	7,20	10	72,00	1	A
	BON05006006001200P	60	8	5,76	10	57,60	22	B
	BON05008006001200P	80	6	4,32	10	43,20	22	B
	BON05010006001200P	100	5	3,60	10	36,00	22	B

### FIBRANgeo B-570



dens. 75 kg/m <sup>3</sup> 1200 x 600 mm λ=0,033 W/mK Euroclasse A1	BON07503006001200P	30	13	9,36	12	112,32	4	B
	BON07504006001200P*	40	10	7,20	12	86,40	1	A
	BON07505006001200P*	50	8	5,76	12	69,12	1	A
	BON07506006001200P	60	7	5,04	12	60,48	4	B
	BON07508006001200P	80	5	3,60	12	43,20	1	A
	BON07510006001200P	100	4	2,88	12	34,56	15	B

I termini di consegna sono indicativi (vedi Condizioni Generali di Vendita Fibran S.p.A.)

**A** pronta consegna / **B** consegna entro 10 gg lavorativi / **C** verificare con il responsabile commerciale la disponibilità ed il minimo quantitativo ordinabile

\* disponibile dallo stabilimento di Roccastrada per carichi misti

## PARETI

La tabella sottostante riporta i quantitativi indicativi per metro quadrato di parete, considerando uno sfrido del 5%.

Le tipologie considerate sono:

1. Montante interasse 400 mm, singola lastra per lato
2. Montante interasse 600 mm, singola lastra per lato
3. Montante interasse 400 mm, doppia lastra per lato
4. Montante interasse 600 mm, doppia lastra per lato
5. Montante dorso-dorso interasse 400 mm, singola lastra per lato
6. Montante dorso-dorso interasse 600 mm, singola lastra per lato
7. Montante dorso-dorso interasse 400 mm, doppia lastra per lato
8. Montante dorso-dorso interasse 600 mm, doppia lastra per lato



Montante singolo	Singola Lastra		Doppia Lastra	

Interasse montanti	400 mm	600 mm	400 mm	600 mm
<b>Lastre</b> FIBRANGyps	2,10 m <sup>2</sup>	2,10 m <sup>2</sup>	4,20 m <sup>2</sup>	4,20 m <sup>2</sup>
<b>Guide</b> FIBRANprofiles	0,70 m	0,70 m	0,70 m	0,70 m
<b>Montanti verticali</b> FIBRANprofiles	2,60 m	1,80 m	2,60 m	1,80 m
<b>Lana di roccia</b> FIBRANGeo	1,05 m <sup>2</sup>	1,05 m <sup>2</sup>	1,05 m <sup>2</sup>	1,05 m <sup>2</sup>
<b>Tasselli</b> FIBRANprofiles	2 pz	3 pz	2 pz	3 pz
<b>Viti</b> FIBRANprofiles	22 pz	16 pz	35 pz	24 pz
<b>Nastro</b> FIBRANprofiles	3,00 m	3,00 m	3,00 m	3,00 m
<b>Stucco</b> FIBRANGyps JF	0,70 kg	0,70 kg	0,70 kg	0,70 kg

Montante dorso - dorso	Singola Lastra		Doppia Lastra	

Interasse montanti	400 mm	600 mm	400 mm	600 mm
<b>Lastre</b> FIBRANGyps	2,10 m <sup>2</sup>	2,10 m <sup>2</sup>	4,20 m <sup>2</sup>	4,20 m <sup>2</sup>
<b>Guide</b> FIBRANprofiles	0,70 m	0,70 m	0,70 m	0,70 m
<b>Montanti verticali</b> FIBRANprofiles	5,30 m	3,60 m	5,30 m	3,60 m
<b>Lana di roccia</b> FIBRANGeo	1,05 m <sup>2</sup>	1,05 m <sup>2</sup>	1,05 m <sup>2</sup>	1,05 m <sup>2</sup>
<b>Tasselli</b> FIBRANprofiles	2 pz	3 pz	2 pz	3 pz
<b>Viti</b> FIBRANprofiles	22 pz	16 pz	35 pz	24 pz
<b>Nastro</b> FIBRANprofiles	3,00 m	3,00 m	3,00 m	3,00 m
<b>Stucco</b> FIBRANGyps JF	0,70 kg	0,70 kg	0,70 kg	0,70 kg

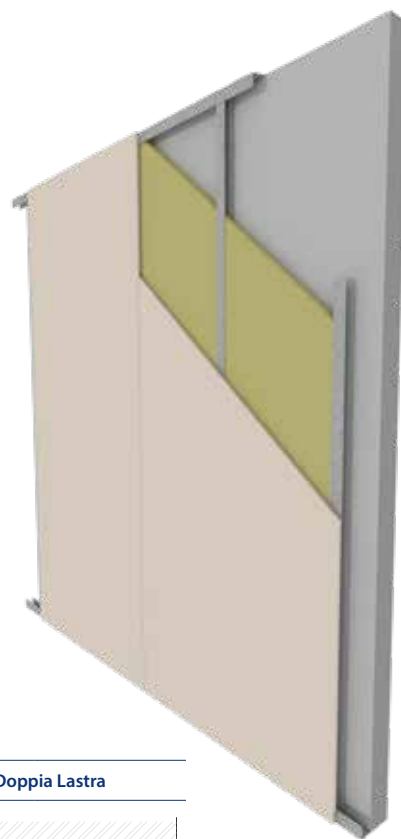


## CONTROPARETI su struttura indipendente

La tabella sottostante riporta i quantitativi indicativi per metro quadrato di controparete, calcolati sulla base di un modello di dimensioni 3 m x 20 m, senza considerare lo sfrido.

Le tipologie considerate sono:

1. Montante interasse 400 mm, singola lastra
2. Montante interasse 600 mm, singola lastra
3. Montante interasse 400 mm, doppia lastra
4. Montante interasse 600 mm, doppia lastra



Montante singolo	Singola Lastra		Doppia Lastra	
	400 mm	600 mm	400 mm	600 mm
<b>Interasse montanti</b>	<b>400 mm</b>	<b>600 mm</b>	<b>400 mm</b>	<b>600 mm</b>
<b>Lastre FIBRANgyps</b>	1,05 m <sup>2</sup>	1,05 m <sup>2</sup>	2,10 m <sup>2</sup>	2,10 m <sup>2</sup>
<b>Guide FIBRANprofiles</b>	0,70 m	0,70 m	0,70 m	0,70 m
<b>Montanti verticali FIBRANprofiles</b>	2,60 m	1,80 m	2,60 m	1,80 m
<b>Lana di roccia FIBRANgeo</b>	1,05 m <sup>2</sup>	1,05 m <sup>2</sup>	1,05 m <sup>2</sup>	1,05 m <sup>2</sup>
<b>Tasselli FIBRANprofiles</b>	2 pz	3 pz	2 pz	3 pz
<b>Viti FIBRANprofiles</b>	11 pz	8 pz	18 pz	12 pz
<b>Nastro FIBRANprofiles</b>	1,80 m	1,80 m	1,80 m	1,80 m
<b>Stucco FIBRANgyps JF</b>	0,35 kg	0,35 kg	0,35 kg	0,35 kg


Montante dorso - dorso	Singola Lastra		Doppia Lastra	
	400 mm	600 mm	400 mm	600 mm
<b>Interasse montanti</b>	<b>400 mm</b>	<b>600 mm</b>	<b>400 mm</b>	<b>600 mm</b>
<b>Lastre FIBRANgyps</b>	1,05 m <sup>2</sup>	1,05 m <sup>2</sup>	2,10 m <sup>2</sup>	2,10 m <sup>2</sup>
<b>Guide FIBRANprofiles</b>	0,70 m	0,70 m	0,70 m	0,70 m
<b>Montanti verticali FIBRANprofiles</b>	5,30 m	3,60 m	5,30 m	3,60 m
<b>Lana di roccia FIBRANgeo</b>	1,05 m <sup>2</sup>	1,05 m <sup>2</sup>	1,05 m <sup>2</sup>	1,05 m <sup>2</sup>
<b>Tasselli FIBRANprofiles</b>	2 pz	3 pz	2 pz	3 pz
<b>Viti FIBRANprofiles</b>	11 pz	8 pz	18 pz	12 pz
<b>Nastro FIBRANprofiles</b>	1,80 m	1,80 m	1,80 m	1,80 m
<b>Stucco FIBRANgyps JF</b>	0,35 kg	0,35 kg	0,35 kg	0,35 kg

## CONTROPARETI con gancio distanziatore

La tabella sottostante riporta i quantitativi indicativi per metro quadrato di controparete, calcolati sulla base di un modello di dimensioni 3 m x 20 m, senza considerare lo sfrido.

Le tipologie considerate sono:

1. Montante interasse 400 mm, singola lastra
2. Montante interasse 600 mm, singola lastra



Interasse montanti	Singola Lastra	
	400 mm	600 mm
<b>Lastre</b> FIBRANGypS	1,05 m <sup>2</sup>	1,05 m <sup>2</sup>
<b>Guide 28/30</b> FIBRANprofiles	0,70 m	0,70 m
<b>Montanti</b> FIBRANprofiles	2,60 m	1,80 m
<b>Gancio distanziatore</b> FIBRANprofiles	4 pz	3 pz
<b>Tasselli</b> FIBRANprofiles	2 pz	3 pz
<b>Viti</b> FIBRANprofiles	11 pz	8 pz
<b>Nastro</b> FIBRANprofiles	1,80 m	1,80 m
<b>Stucco</b> FIBRANGypS JF	0,35 kg	0,35 kg

## CONTROSOFFITTO pendinato con doppia struttura

La tabella sottostante riporta i quantitativi indicativi per metro quadrato di controsoffitto, calcolati sulla base di un modello di dimensioni 10 m x 10 m, senza considerare lo sfrido.

Le tipologie considerate sono:

1. Rivestimento a singola lastra
2. Rivestimento a doppia lastra



	Singola Lastra	Doppia Lastra
<b>Materiali</b>		
<b>Lastre</b> FIBRANgyps	1,05 m <sup>2</sup>	2,10 m <sup>2</sup>
<b>Guide 28/30</b> FIBRANprofiles	0,70 m	0,70 m
<b>Montanti 49/27</b> FIBRANprofiles	2,95 m	4,20 m
<b>Gancio d'unione ortogonale</b> FIBRANprofiles	3,60 pz	4,20 pz
<b>Gancio con molla</b> FIBRANprofiles	1,10 pz	2,05 pz
<b>Pendino piega T</b> FIBRANprofiles	1,10 pz	2,05 pz
<b>Viti</b> FIBRANprofiles	13 pz	22 pz
<b>Nastro</b> FIBRANprofiles	1,80 m	1,80 m
<b>Stucco</b> FIBRANgyps JF	0,35 kg	0,35 kg

## CONTROSOFFITTO pendinato con traversina a scatto

La tabella sottostante riporta i quantitativi medi per metro quadro per realizzare un controsoffitto di dimensioni 10 m x 10 m, senza considerare lo sfrido.

Le tipologie considerate sono:

1. Rivestimento a singola lastra
2. Rivestimento a doppia lastra

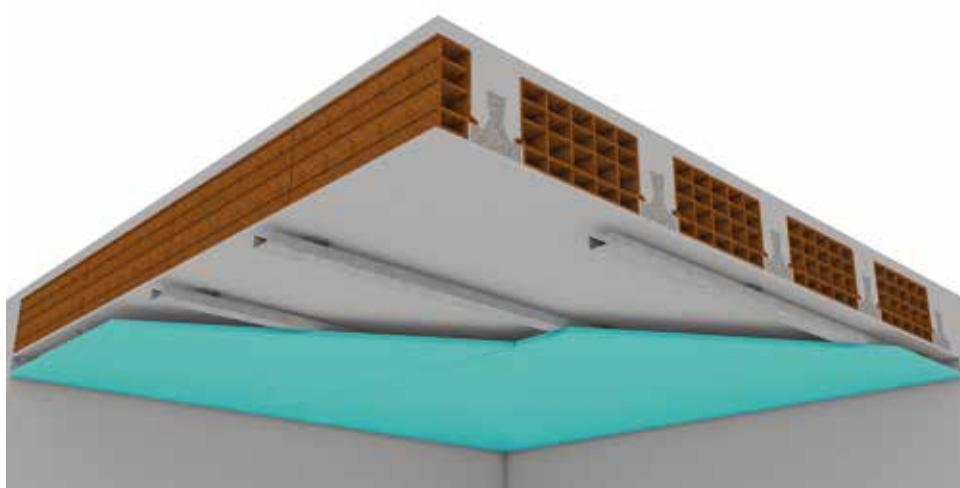
	Singola Lastra	Doppia Lastra
<b>Materiali</b>		
<b>Lastre</b> FIBRANgyps	1,05 m <sup>2</sup>	2,10 m <sup>2</sup>
<b>Guide 28/30</b> FIBRANprofiles	0,70 m	0,70 m
<b>Montanti 49/27</b> FIBRANprofiles	2,10 m	2,70 m
<b>Traversina a scatto</b> FIBRANprofiles	0,95 m	0,95 m
<b>Gancio con molla per profilo a scatto</b> FIBRANprofiles	1,10 pz	2,05 pz
<b>Pendino piega T</b> FIBRANprofiles	1,10 pz	2,05 pz
<b>Viti</b> FIBRANprofiles	13 pz	22 pz
<b>Nastro</b> FIBRANprofiles	1,80 m	1,80 m
<b>Stucco</b> FIBRANgyps JF	0,35 kg	0,35 kg

## CONTROSOFFITTO in aderenza

La tabella sottostante riporta i quantitativi indicativi per metro quadrato di controsoffitto, calcolati sulla base di un modello di dimensioni 10 m x 10 m, senza considerare lo sfrido.

La tipologia considerata è:

Rivestimento a singola lastra



	Singola Lastra
<b>Materiali</b>	
<b>Lastre</b> FIBRANgyps	1,05 m <sup>2</sup>
<b>Guide 28/30</b> FIBRANprofiles	0,70 m
<b>Montanti 49/27</b> FIBRANprofiles	2,10 m
<b>Gancio distanziatore</b> FIBRANprofiles	2,15 pz
<b>Viti</b> FIBRANprofiles	13 pz
<b>Nastro</b> FIBRANprofiles	1,50 m
<b>Stucco</b> FIBRANgyps JF	0,35 kg



## TEST A NORMA EUROPEA

I risultati riportati nelle tabelle delle pagine 33, 34, 35 e 36 sono stati ottenuti seguendo la norma EN 13501-2 "Classificazione al fuoco dei prodotti da costruzione - Classificazione in base ai risultati delle prove di resistenza al fuoco" e, in particolare, le specifiche norme di riferimento per ciascun elemento costruttivo sono:



- UNI EN 1364-1:** "Prove di resistenza al fuoco per elementi non portanti – Pareti"
- UNI EN 1364-2:** "Prove di resistenza al fuoco per elementi non portanti – Soffitti"
- UNI EN 1365-1:** "Prove di resistenza al fuoco per elementi portanti – Pareti "
- UNI EN 1365-2:** "Prove di resistenza al fuoco per elementi portanti – Soffitti e tetti"
- UNI EN 1364-2:** "Prove di resistenza al fuoco per elementi non portanti – Soffitti"
- UNI EN 13381-1:** "Metodi di prova per la determinazione del contributo alla resistenza al fuoco di elementi strutturali - Membrane orizzontali di protezione"

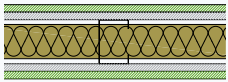
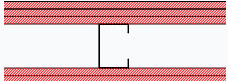



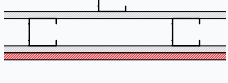
## PARETI

Il 31 marzo 2021 sono scaduti i Fascicoli Tecnici per le estensioni in altezza delle pareti leggere a singola orditura elaborati sulla base del metodo di calcolo EOTA TR 35. La nuova norma per l'estensione (EXAP – EXtended APplication) è al momento la UNI EN 15254-3:2019 che introduce una serie di regole differenti dal passato, soprattutto per quanto riguarda l'altezza della parete antincendio che non può in ogni caso essere superiore a 12 metri. **Le tabelle di seguito riportate sono state preparate per consentire un'agile scelta della soluzione ottimale in funzione delle prestazioni antincendio e delle stratigrafie di interesse. Per quanto riguarda l'orditura metallica, guide e profili, si ricorda che è sempre richiesto un dimensionamento statico specifico a freddo che consideri l'altezza, la destinazione d'uso, l'accelerazione sismica della località, i carichi permanenti e quelli accidentali della parete, a prescindere dalle orditure utilizzate per le prove di resistenza al fuoco. L'Ufficio Tecnico FIBRAN è a disposizione per assistenza e predimensionamenti.**

Code	Schema	Descrizione Sistema	EI	Applicazione	Certificato	EXAP
<b>FW 105/75</b>		<ul style="list-style-type: none"> <li>• 1 lastra FIBRANgyps <b>F 15</b> per lato</li> <li>• guida a U 40 x 75 x 40 mm</li> <li>• montanti a C 47 x 74 x 50 mm passo 600 mm</li> </ul>	<b>60</b>	<b>4 m</b>	LAPI 50/C/10-89FR	
<b>FW 98/48</b>		<ul style="list-style-type: none"> <li>• 2 lastre FIBRANgyps <b>F 13</b> per lato</li> <li>• guida a U 40 x 48 x 40 mm</li> <li>• montanti a C 34 x 46,5 x 36 mm passo 600 mm</li> </ul>	<b>120</b>	<b>4 m</b>	I.G. 304716/3532 FR	
<b>FW 98/48 mw</b>		<ul style="list-style-type: none"> <li>• 2 lastre FIBRANgyps <b>F 13</b> per lato</li> <li>• guida a U 40 x 48 x 40 mm</li> <li>• montanti a C 34 x 46,5 x 36 mm passo 600 mm</li> <li>Lana di roccia FIBRANgeo <b>B - 070</b> sp. 40 mm</li> </ul>	<b>90</b>	<b>4 m</b>	CSI 1779 FR	
<b>FW 125/75</b>		<ul style="list-style-type: none"> <li>• 2 lastre FIBRANgyps <b>F 13</b> per lato</li> <li>• guida a U 40 x 75 x 40 mm</li> <li>• montanti a C 47 x 74 x 50 mm passo 600 mm</li> </ul>	<b>120</b>	<b>5 m</b>	LAPI 103/C/12-160FR	EXAP n°064/C/21. AR1/21
<b>FW 125/75</b>		<ul style="list-style-type: none"> <li>• 3 lastre FIBRANgyps <b>F 13</b> per lato</li> <li>• guida a U 40 x 75 x 40 mm</li> <li>• montanti a C 47 x 74 x 50 mm passo 600 mm</li> </ul>	<b>120</b>	<b>da &gt; 5 a 6 m</b>	LAPI 103/C/12-160FR	EXAP n°064/C/21. AR1/21
<b>FW 125/75</b>		<ul style="list-style-type: none"> <li>• 2 lastre FIBRANgyps <b>F 13</b> per lato</li> <li>• guida a U 40 x 75 x 40 mm</li> <li>• montanti a C 47 x 74 x 50 mm passo 600 mm</li> </ul>	<b>45</b>	<b>da &gt; 6 a 12 m</b>	LAPI 103/C/12-160FR	EXAP n°064/C/21. AR1/21
<b>FW 125/75 mw</b>		<ul style="list-style-type: none"> <li>• 2 lastre FIBRANgyps <b>F 13</b> per lato</li> <li>• guida a U 40 x 75 x 40 mm</li> <li>• montanti a C 47 x 74 x 50 mm passo 600 m</li> <li>• Lana di roccia FIBRANgeo <b>B - 040</b> sp. 40 mm</li> </ul>	<b>120</b>	<b>5 m</b>	I.G. 383140/4132FR	EXAP n°386418


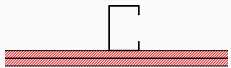




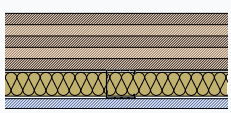
Code	Schema	Descrizione Sistema	EI	Applicazione	Certificato	EXAP
<b>FW 125/75 mw</b>		<ul style="list-style-type: none"> <li>• 3 lastre <b>FIBRANgypS F13</b> per lato</li> <li>• guida a U 40 x 75 x 40 mm</li> <li>• montanti a C 47 x 74 x 50 mm passo 600 mm</li> <li>• lana di roccia <b>FIBRANgeo B-040</b> sp. 40 mm</li> </ul>	<b>120</b>	<b>da &gt; 5 a 6 m</b>	I.G.383140/4132FR	EXAP n°386418
<b>FW 125/75 mw</b>		<ul style="list-style-type: none"> <li>• 2 lastre <b>FIBRANgypS F13</b> per lato</li> <li>• guida a U 40 x 75 x 40 mm</li> <li>• montanti a C 47 x 74 x 50 mm passo 600 mm</li> <li>• Lana di roccia <b>FIBRANgeo B-040</b> sp. 40 mm</li> </ul>	<b>45</b>	<b>da &gt; 6 a 12 m</b>	I.G. 383140/4132FR	EXAP n°386418
<b>SW 98/48</b>		<ul style="list-style-type: none"> <li>• 2 lastre <b>FIBRANgypS A13</b> per lato</li> <li>• guida a U 40x48x40 mm</li> <li>• montanti a C 34x46,5x36 mm passo 600 mm</li> </ul>	<b>90</b>	<b>4 m</b>	LAPI 168/C/14-243 FR	EXAP n°065/C/21. AR1/21
<b>SW 98/48</b>		<ul style="list-style-type: none"> <li>• 2 lastre <b>FIBRANgypS A13</b> per lato</li> <li>• guida a U 40x48x40 mm</li> <li>• montanti a C 34x46,5x36 mm passo 600 mm</li> </ul>	<b>60</b>	<b>da &gt; 4 a 5 m</b>	LAPI 168/C/14-243 FR	EXAP n°065/C/21. AR1/21
<b>SW 98/48</b>		<ul style="list-style-type: none"> <li>• 3 lastre <b>FIBRANgypS A13</b> per lato</li> <li>• guida a U 40x48x40 mm</li> <li>• montanti a C 34x46,5x36 mm passo 600 mm</li> </ul>	<b>60</b>	<b>da &gt; 5 a 6 m</b>	LAPI 168/C/14-243 FR	EXAP n°065/C/21. AR1/21
<b>SW 98/48</b>		<ul style="list-style-type: none"> <li>• 2 lastre <b>FIBRANgypS A13</b> per lato</li> <li>• guida a U 40x48x40 mm</li> <li>• montanti a C 34x46,5x36 mm passo 600 mm</li> </ul>	<b>30</b>	<b>da &gt; 6 a 12 m</b>	LAPI 168/C/14-243 FR	EXAP n°065/C/21. AR1/21
<b>SW 100/50 mw</b>		<ul style="list-style-type: none"> <li>• 2 lastre <b>FIBRANgypS A13</b> per lato</li> <li>• guida a U 40x50x40 mm</li> <li>• montanti a C 47 x 49 x 50 mm passo 600 m</li> <li>lana di vetro TWR 1600 sp. 45 mm</li> </ul>	<b>90</b>	<b>3 m</b>	I.G.383585/4141FR	EXAP n°386419
<b>SW 100/50 mw</b>		<ul style="list-style-type: none"> <li>2 lastre <b>FIBRANgypS A 13</b> per lato</li> <li>• guida a U 40x50x40 mm</li> <li>• montanti a C 47 x 49 x 50 mm passo 600 m</li> <li>lana di vetro TWR 1600 sp. 45 mm</li> </ul>	<b>60</b>	<b>da &gt; 3 a 5 m</b>	I.G.383585/4141FR	EXAP n°386419
<b>SW 100/50 mw</b>		<ul style="list-style-type: none"> <li>3 lastre <b>FIBRANgypS A13</b> per lato</li> <li>• guida a U 40x50x40 mm</li> <li>• montanti a C 47 x 49 x 50 mm passo 600 m</li> <li>lana di vetro TWR 1600 sp. 45 mm</li> </ul>	<b>60</b>	<b>da &gt; 5 a 6 m</b>	I.G.383585/4141FR	EXAP n°386419
<b>SW 100/50 mw</b>		<ul style="list-style-type: none"> <li>2 lastre <b>FIBRANgypS A13</b> per lato</li> <li>• guida a U 40x50x40 mm</li> <li>• montanti a C 47 x 49 x 50 mm passo 600 m</li> <li>lana di vetro TWR 1600 sp. 45 mm</li> </ul>	<b>30</b>	<b>da &gt; 6 a 12 m</b>	I.G.383585/4141FR	EXAP n°386419
<b>FW SUPER 125/75 mw</b>		<ul style="list-style-type: none"> <li>• 2 lastre <b>FIBRAN SUPER 13</b> per lato</li> <li>• guida a U 40 x 75 x 40 mm</li> <li>• montanti a C 47 x 74 x 50 mm passo 600 m</li> <li>• lana di roccia <b>FIBRANgeo B-040</b> sp. 40 mm</li> </ul>	<b>120</b>	<b>5 m</b>	I.G.378375/4079 FR	EXAP n°379108
<b>FW SUPER 125/75 mw</b>		<ul style="list-style-type: none"> <li>• 3 lastre <b>FIBRAN SUPER 13</b></li> <li>• guida a U 40 x 75 x 40 mm</li> <li>• montanti a C 47 x 74 x 50 mm passo 600 m</li> <li>• lana di roccia <b>FIBRANgeo B-040</b> sp. 40 mm</li> </ul>	<b>120</b>	<b>da &gt; 5 a 6 m</b>	I.G.378375/4079 FR	EXAP n°379108
<b>FW SUPER 125/75 mw</b>		<ul style="list-style-type: none"> <li>• 2 lastre <b>FIBRAN SUPER 13</b> per lato</li> <li>• guida a U 40 x 75 x 40 mm</li> <li>• montanti a C 47 x 74 x 50 mm passo 600 mm</li> <li>• lana di roccia <b>FIBRANgeo B-040</b> sp. 40 mm</li> </ul>	<b>45</b>	<b>da &gt; 6 a 12 m</b>	I.G.378375/4079 FR	EXAP n°379108
<b>SWH 125/75 mw</b>		<ul style="list-style-type: none"> <li>• 1 lastra <b>FIBRANgypS H</b></li> <li>e 1 lastra <b>FIBRANgypS A13</b> per lato</li> <li>• guida a U 40 x 75 x 40 mm</li> <li>• montanti a C 47 x 74 x 50 mm passo 600 m</li> <li>• lana di roccia <b>FIBRANgeo B-040</b> sp. 40 mm</li> </ul>	<b>90</b>	<b>5 m</b>	I.G.380172/4097FR	EXAP n°382087
<b>SWH 125/75 mw</b>		<ul style="list-style-type: none"> <li>• 1 lastra <b>FIBRANgypS H</b></li> <li>e 2 lastre <b>FIBRANgypS A13</b> per lato</li> <li>• guida a U 40 x 75 x 40 mm</li> <li>• montanti a C 47 x 74 x 50 mm passo 600 mm</li> <li>• lana di roccia <b>FIBRANgeo B-040</b> sp. 40 mm</li> </ul>	<b>90</b>	<b>da &gt; 5 a 6 m</b>	I.G.380172/4097FR	EXAP n°382087

## SOLUZIONI FIBRANGyeps PER LA PROTEZIONE PASSIVA DAL FUOCO

Code	Schema	Descrizione Sistema	EI	Applicazione	Certificato	EXAP
<b>SWH 125/75 mw</b>		<ul style="list-style-type: none"> <li>• 1 lastra <b>FIBRANGyeps H</b></li> <li>e 1 lastra <b>FIBRANGyeps A13</b> per lato</li> <li>• guida a U 40 x 75 x 40 mm</li> <li>• montanti a C 47 x 74 x 50 mm passo 600 mm</li> <li>• lana di roccia <b>FIBRANGgeo B-040</b> sp. 40 mm</li> </ul>	<b>45</b>	<b>da &gt; 6 a 12 m</b>	I.G.380172/4097FR	EXAP n°382087
<b>FW 190/100</b>		<ul style="list-style-type: none"> <li>• 3 lastre <b>FIBRANGyeps F15</b> per lato</li> <li>guida a U 40x100x40 mm,</li> <li>montante a C 47x99x50 mm passo 600 mm</li> </ul>	<b>180</b>	<b>5 m</b>	I.G.380313/4099FR	EXAP n°382086
<b>FW 190/100</b>		<ul style="list-style-type: none"> <li>• 3 lastre <b>FIBRANGyeps F15</b></li> <li>e 2 lastre <b>FIBRANGyeps F13</b> per lato</li> <li>guida a U 40x100x40 mm,</li> <li>montante a C 47x99x50 mm passo 600 mm</li> </ul>	<b>180</b>	<b>da &gt; 5 a 6 m</b>	I.G.380313/4099FR	EXAP n°382086
<b>FW 190/100</b>		<ul style="list-style-type: none"> <li>• 3 lastre <b>FIBRANGyeps F15</b> per lato</li> <li>• guida a U 40x100x40 mm</li> <li>montante a C 47x99x50 mm passo 600 mm</li> </ul>	<b>90</b>	<b>6-12 m</b>	I.G.380313/4099FR	EXAP n°382086
<b>FSW 159/5/48 S</b>		<ul style="list-style-type: none"> <li>• 1 lastra <b>FIBRANGyeps A13</b></li> <li>e 1 lastra <b>FIBRANGyeps F13</b> per lato</li> <li>• 1 lastra <b>FIBRANGyeps A 13</b> in interno</li> <li>• guida U 40x48x40 mm</li> <li>• Montante C 34x46,5x36 mm passo 600 mm</li> </ul>	<b>120</b>	<b>4 m</b>	CSI 2505 FR	-
<b>EW 205/100+50 mw</b>		<ul style="list-style-type: none"> <li>• 1 lastra <b>FIBRAN NEXT</b> su un solo lato (esterno)</li> <li>• 1 lastra <b>FIBRAN SUPER</b> in intercapedine</li> <li>• 2 lastre <b>FIBRANGyeps A13</b> su un solo lato (interno)</li> <li>• Lana di roccia <b>FIBRANGgeo B001</b> sp. 80 mm in intercapedine esterna</li> <li>• Lana di roccia <b>FIBRANGgeo B570</b> sp. 60 mm in intercapedine interna</li> <li>• Guida a U 40x50x40 mm</li> <li>• Montante a C - 47x49x50 passo 600 mm</li> <li>• Guida a U 40x100 x 40 mm</li> <li>• Montante a C - 47x99x50 - passo 600 mm</li> </ul>	<b>120*</b>	<b>4 m</b>	LAPI 225/C/17-320FR	-

\* fuoco dal lato esterno

## PARTIZIONI TECNICHE e CONTROPARETI

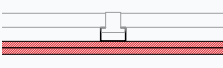
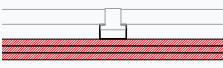
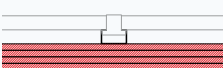
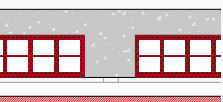
Tipo	Schema	Descrizione	REI/ EI	Certificato	Altezza max	Norma
<b>Parete indipendente SW-S 75/50</b>		<ul style="list-style-type: none"> <li>• 2 lastre <b>FIBRANGyps A13</b> su un solo lato</li> <li>• Guida a U 40x 50 x 40 mm</li> <li>• Montante a C 47x49x50 mm - passo 600 mm</li> </ul>	<b>30</b>	CSI 2503 FR	4 m	Test a norma EN 1364-1
<b>Parete indipendente con botole d'ispezione SW-F 105/75</b>		<ul style="list-style-type: none"> <li>• 2 lastre <b>FIBRANGyps F 15</b> su un solo lato</li> <li>• guida a U 40 x 75 x 40 mm</li> <li>• montanti a C47 x 74 x 50 mm passo 600 mm</li> <li>• Due botole di ispezione</li> </ul>	<b>EI 60</b>	CSI 1624FR	4 m*	Test a norma EN 1364-1
<b>Parete indipendente SW-F 86/48</b>		<ul style="list-style-type: none"> <li>• 3 lastre <b>FIBRANGyps F 13</b> su un solo lato</li> <li>• guida a U 40x48x40 mm</li> <li>• montanti a C 34x46,5x36 mm passo 600 mm</li> </ul>	<b>EI 90</b>	LAPI 167/C/14-242-FR	10 m con fascicolo tecnico	Test a norma EN 1364-1
<b>Parete indipendente SW-F 125/75</b>		<ul style="list-style-type: none"> <li>• 4 lastre <b>FIBRANGyps F 13</b> su un solo lato</li> <li>• guida a U 40 x 75 x 40 mm</li> <li>• montanti a C47 x 74 x 50 mm passo 600 mm</li> </ul>	<b>EI 120</b>	I.G. 304644/3527FR	10 m con fascicolo tecnico	Test a norma EN 1364-1
<b>LW-F</b>		<ul style="list-style-type: none"> <li>• Laterizio forato da 80 mm con 10 mm di intonaco su ambo i lati</li> <li>• 1 lastra <b>FIBRANGyps F 15</b></li> <li>• tasselli metallici ad espansione di diametro minimo 8 mm con passo 550mm</li> </ul>	<b>EI 120</b>	CSI 1657FR	4 m*	Test a norma EN 1364-1
<b>Protezione di struttura in X-LAM</b>		<ul style="list-style-type: none"> <li>• X-LAM spessore 83 mm caricato</li> <li>• 1 <b>FIBRANGyps F 13</b> fissata direttamente alla struttura</li> </ul>	<b>REI 90</b>	CSI 2170FR	3 m*	Test a norma EN 1363-1 EN 1365-1
<b>Protezione di struttura in X-LAM</b>		<ul style="list-style-type: none"> <li>• X-LAM spessore 90 mm caricato</li> <li>• 1 <b>FIBRAN SUPER 13</b></li> <li>• guida a U 40 x 50 x 40 mm</li> <li>• montanti a C 47 x 49 x 50 mm,</li> <li>• Lana di roccia in intercapedine <b>FIBRANgeo B-040</b> sp. 40 mm</li> </ul>	<b>REI 120</b>	CSI 2173FR	3 m*	Test a norma EN 1363-1 EN 1365-1

\* per altezze superiori contattare l'Ufficio Tecnico FIBRAN



## SOLUZIONI FIBRANgyps PER L'ISOLAMENTO ACUSTICO

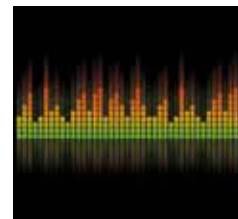
## CONTROSOFFITTI

Tipo	Schema	Descrizione	struttura	REI/ EI	Certificato	Norma
<b>Controsoffitto a membrana MC 30/57</b>		<ul style="list-style-type: none"> <li>• 2 lastre FIBRANgyps F 15</li> <li>• Struttura profili a C 27 x 49 x 27 mm ad orditura doppia</li> </ul>	Struttura principale ad interasse 750 mm pendinata a passo 600 mm; secondaria passo 400 mm	<b>EI 60</b>	I.G. 288371/3354FR	Test a norma EN 1364-2
<b>Controsoffitto a membrana FMC 40/37</b>		<ul style="list-style-type: none"> <li>• 2 lastre FIBRANgyps F 15</li> <li>• + 1 lastra FIBRANgyps F 13</li> <li>• struttura a C profili 17x47x17 mm ad orditura doppia</li> </ul>	Struttura principale ad interasse 750 mm pendinata a passo 600 mm; secondaria a passo 400 mm	<b>EI 90</b>	CSI 2048 FR	Test a norma EN 1364-2
<b>Controsoffitto a membrana FMC 84/34</b>		<ul style="list-style-type: none"> <li>• 4 lastre FIBRANgyps F 13</li> <li>• Struttura profili a C 17 x 47 x 17 mm ad orditura doppia</li> </ul>	Struttura principale ad interasse 750 mm pendinata a passo 600 mm; secondaria passo 400 mm	<b>EI 120</b>	CSI 1981 FR	Test a norma EN 1364-2
<b>Controsoffitto collaborante FC 42/27</b>		<ul style="list-style-type: none"> <li>• Solaio laterocemento 16+4 cm non intonacato</li> <li>• 1 lastra FIBRANgyps F 15</li> <li>• Struttura profili a C 27 x 49 x 27 mm ad orditura singola</li> </ul>	Struttura ad interasse 400 mm tassellata a passo 600 mm	<b>REI 120</b>	I.G. 304645/3528FR	Test a norma EN 1365-2

Le tabelle presenti riportano i valori ottenuti dalle prove di laboratorio e una descrizione sintetica dei sistemi. È responsabilità dell'utilizzatore verificare la congruità con i rapporti di classificazione e di prova, anche con l'aiuto dell'Ufficio Tecnico FIBRAN.

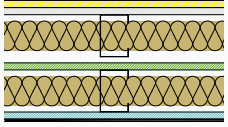
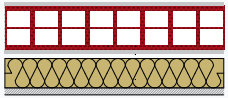
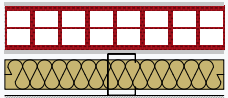
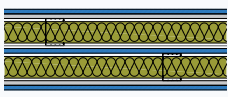
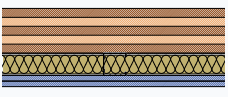
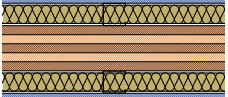
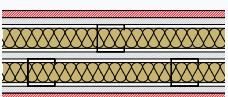
## TEST ACUSTICI

I risultati qui riportati sono stati ottenuti con misure in laboratorio, eseguite in conformità alla norma internazionale UNI EN ISO 140-3 e valutati in conformità alla norma internazionale UNI EN ISO 717-1. Si ricorda che il valore di  $R_w$ , cioè dell'indice del potere fonoisolante ottenuto in laboratorio, è teorico e non raggiungibile in opera, a causa delle dispersioni laterali, delle diverse condizioni di posa e degli elementi strutturali vincolati alla parete.



Sistema	Schema	Spessore [mm]	Descrizione	$R_w$ [dB]	Certificato
<b>SW 100/50 mw</b>		100	<ul style="list-style-type: none"> <li>• 4 FIBRANgyPS <b>A 13</b></li> <li>• FIBRANgeo <b>B-040</b> sp. 40 mm</li> <li>• FIBRANprofiles montante 50 mm</li> </ul>	<b>51</b>	I.G. 218232
<b>SW 125/75 mw</b>		125	<ul style="list-style-type: none"> <li>• 4 FIBRANgyPS <b>A 13</b></li> <li>• FIBRANgeo <b>B-050</b> sp. 50 mm</li> <li>• FIBRANprofiles montante 75 mm</li> </ul>	<b>54</b>	I.G.218234
<b>IDIW 125/75 mw</b>		125	<ul style="list-style-type: none"> <li>• 2 FIBRANgyPS <b>A13</b></li> <li>• 2 FIBRANgyPS <b>ID13</b></li> <li>• FIBRANgeo <b>B-040</b> sp. 40 mm</li> <li>• FIBRANprofiles montante 75 mm</li> </ul>	<b>55</b>	I.G. 313377
<b>SUPER-A 125/75 mw</b>		125	<ul style="list-style-type: none"> <li>• 1 lastre FIBRAN <b>SUPER</b> e 1 lastra FIBRANgyPS <b>A13</b> per lato</li> <li>• lana di roccia FIBRANgeo <b>B050</b> - sp. 50 mm</li> <li>Guida a U 40x75x40 mm</li> <li>Montanti a C 47x74x50 mm passo 600 mm</li> </ul>	<b>57</b>	CSI 0059/DC/ACU/23_1
<b>SUPER 125/75 mw</b>		125	<ul style="list-style-type: none"> <li>• 2 lastre FIBRAN <b>SUPER 13</b> per lato</li> <li>• FIBRANgeo <b>B-050</b> sp. 50 mm</li> <li>• Guida a U FIBRANprofiles 40x75x40 mm</li> <li>• Montanti a C FIBRANprofiles 47x74x50 mm passo 600 mm</li> </ul>	<b>59</b>	I.G.324834
<b>VF 61</b>		402,5	<ul style="list-style-type: none"> <li>• Blocco forato alleggerito sp. 25 mm intonacato su entrambi i lati</li> <li>• FIBRANgeo <b>B-570YM</b> sp. 60 mm</li> <li>• Camera d'aria 5 cm • FIBRANprofiles 4927</li> <li>• lastra per esterni FIBRAN <b>NEXT BOARD</b> e rasatura con FIBRAN <b>NEXT COAT</b></li> </ul>	<b>61</b> (61,4)	I.G. 313372
<b>SW 180/50/30P mw</b>		180	<ul style="list-style-type: none"> <li>• 4 FIBRANgyPS <b>A13</b></li> <li>• 2 FIBRANgeo <b>B-040</b> sp. 40 mm</li> <li>• Doppia orditura FIBRANprofiles montante 50 mm</li> <li>• intercapedine 30 mm</li> </ul>	<b>62</b>	I.G.218233
<b>SW 213/75P mw</b>		213	<ul style="list-style-type: none"> <li>• 4 FIBRANgyPS <b>A 13</b></li> <li>• 2 FIBRANgeo <b>B-050</b> sp. 50 mm</li> <li>• Doppia orditura FIBRANprofiles montante 75 mm</li> <li>• 1 FIBRAN <b>SUPER 13</b></li> <li>• 4 scatole elettriche</li> </ul>	<b>62</b> (62,7)	I.G. 295784

## SOLUZIONI FIBRANGyps PER L'ISOLAMENTO ACUSTICO

Sistema	Schema	Spessore [mm]	Descrizione	Rw [dB]	Certificato
<b>EW 270/100+75P mw</b>		270	<ul style="list-style-type: none"> <li>• FIBRAN <b>NEXT BOARD</b></li> <li>• FIBRAN <i>profiles</i> MONTANTE 100 mm</li> <li>• FIBRANgeo <b>B-001</b> sp. 80 mm</li> <li>• FIBRANGyps <b>H1 13</b> in intercapedine</li> <li>• FIBRAN <i>profiles</i> MONTANTE 75 mm</li> <li>• FIBRANgeo <b>B-570</b> sp. 60 mm</li> <li>• FIBRANGyps <b>V</b> e FIBRANGyps <b>ID 13</b></li> </ul>	<b>67</b> (67,1)	I.G. 313376
<b>LW AGeo 13+40</b>		53	<ul style="list-style-type: none"> <li>• Blocco in laterizio forato sp. 80 mm intonacato su entrambi i lati</li> <li>• 5 mm camera d'aria</li> <li>• FIBRANGyps <b>AGeo 13+40</b> incollato e tassellato</li> </ul>	<b>54</b> (54,6)	I.G. 325021
<b>LW 63/50 mw</b>		63	<ul style="list-style-type: none"> <li>• Blocco in laterizio forato sp. 80 mm intonacato su entrambi i lati</li> <li>• FIBRAN <i>profiles</i> montante 50 mm</li> <li>• FIBRANgeo <b>B-040</b> sp. 40 mm</li> <li>• FIBRANGyps <b>A13</b></li> </ul>	<b>55</b> (55,3)	I.G. 325020
<b>SUPER-A 218/75P mw</b>		218	<ul style="list-style-type: none"> <li>• 1 lastre FIBRAN <b>SUPER</b> e 1 lastra FIBRANGyps <b>A13</b> per lato</li> <li>• 1 lastre FIBRAN <b>SUPER</b> in intercapedine</li> <li>• lana di roccia FIBRANgeo <b>B050</b> - sp. 50 mm</li> <li>• Guida a U 40x75x40 mm</li> <li>• Montanti a C 47x74x50 mm passo 600 mm</li> </ul>	<b>71</b>	CSI 0059/DC/ACU/23_2
<b>LW XLAM 75/50 mw</b>		175	<ul style="list-style-type: none"> <li>• Parete in X-LAM spessore 10 cm</li> <li>• 2 FIBRAN <b>SUPER 12,5</b></li> <li>• FIBRANgeo <b>B-040</b> sp. 40 mm</li> <li>• FIBRAN <i>profiles</i> montante 50 mm</li> </ul>	<b>62</b>	I.G. 324835
<b>LW XLAM 75+75 / 50+50 mw</b>		250	<ul style="list-style-type: none"> <li>• Parete in X-LAM spessore 10 cm</li> <li>• 4 FIBRAN <b>SUPER 12,5</b> mm</li> <li>• FIBRANgeo <b>B-040</b> sp. 40 mm</li> <li>• 2 FIBRAN <i>profiles</i> MONTANTE 50 mm</li> </ul>	<b>70</b>	I.G. 324835
<b>FSW 159/5/48 S mw</b>		159	<ul style="list-style-type: none"> <li>• 1 FIBRANGyps <b>F 13</b> + 1 FIBRANGyps <b>A 13</b></li> <li>• Doppia orditura metallica sfalsata</li> <li>• FIBRAN <i>profiles</i> MONTANTE <b>50</b></li> <li>• 2 FIBRANgeo <b>B-040</b> sp. 40 mm</li> <li>• 1 FIBRANGyps <b>A 13</b> in intercapedine</li> </ul>	<b>64</b> (64,7)	I.G. 349831

## Pareti ad alta resistenza meccanica

I sistemi con lastre **FIBRAN SUPER** rispondono in maniera eccellente ai test di resistenza meccanica della norma europea ETAG 003 - linee guida per il benessere tecnico europeo delle partizioni interne non portanti.

Le pareti realizzate con **FIBRAN SUPER** sono particolarmente resistenti a colpi, urti e abrasioni, caratteristiche che le rendono ideali in luoghi come ospedali, palestre, corridoi, scuole e in generale in zone a grande affollamento.



I test eseguiti sulla parete **FIBRAN SUPER 125/75 mw** sono la resistenza al corpo molle ovvero un sacco da 50 kg rilasciato in caduta libera sulla parete in diversi punti e con varie potenze, la resistenza al corpo duro ovvero una sfera in acciaio da 1kg, anch'essa lasciata cadere contro la parete con la stessa modalità e la resistenza al carico eccentrico (mensola).

## Controsoffitto antisfondellamento

Il controsoffitto in cartongesso, se realizzato utilizzando particolari accorgimenti di posa, può resistere meccanicamente allo sfondellamento dei solai in latero-cemento (caduta parziale dell'intonaco e delle pignatte/tavelle). Nelle situazioni in cui il fenomeno si manifesta, è necessario intervenire per la messa in sicurezza dei locali.

Il controsoffitto antisfondellamento **FIBRANGyps ASC269/54** è costituito da:

- lastra **FIBRANGyps F15** spessore 15mm
- orditura primaria Montante **FIBRANprofiles** 49/27 BA o BS ad interasse 900mm, fissato al solaio ogni 600 mm. con barra filettata M6 e gancio
- orditura secondaria Montante **FIBRANprofiles** 49/27 BA o BS ad interasse 400 mm., fissato all'orditura primaria con ganci ortogonali **FIBRANprofiles**

resistendo a:

- 4 carichi dinamici in successione di 20kg/m<sup>2</sup> ad altezza 200mm e successivo carico di 40kg/m<sup>2</sup> ; totale carico 120kg/m<sup>2</sup>
- singolo carico dinamico di 60kg/m<sup>2</sup> ad altezza 250mm.

Rapporto di prova Istituto Giordano n°.G. 297381 del 28/08/2012.

Questo rapporto di prova è valido anche per controsoffitti realizzati con le lastre speciali ad alta resistenza **FIBRAN SUPER**.





## UNI 11424 - Posa dei Sistemi Costruttivi non portanti di Lastre di Gesso Rivestito (Cartongesso) su orditure metalliche

La norma UNI 11424 è il punto di riferimento per chi opera nel settore del cartongesso e chiarisce molti aspetti legati alla corretta posa ai fini del raggiungimento delle prestazioni richieste ad ogni specifico sistema (acustico, antincendio, termico, statico, sismico, meccanico funzionale, estetico). Si applica all'installazione di sistemi realizzati con lastre e orditure metalliche, quali:

- tramezzi, rivestimenti di pareti e controsoffitti realizzati all'interno di edifici residenziali e non
- pareti e rivestimenti di pareti con orditura a tutta altezza.

Restano invece esclusi dal campo di applicazione i sistemi realizzati con orditure di legno. Qui di seguito si richiamano brevemente solo alcuni degli aspetti trattati dalla normativa.

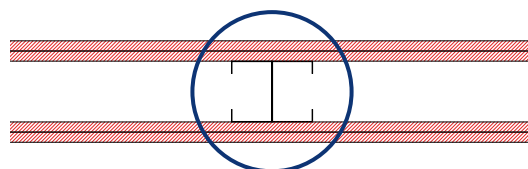
### Pareti di altezza superiore ai 4 metri

I sistemi a secco sono sempre più utilizzati per realizzare pareti a grandi altezze (superiori a 4 metri) in quanto, con pesi e spessori molto contenuti, sono in grado di resistere alle azioni sismiche, alla spinta della folla e al vento. Se, oltre all'altezza, sono richiesti anche la protezione dall'incendio, l'isolamento acustico e il risparmio energetico, ecco che il sistema a secco diventa la scelta vincente per soddisfare contemporaneamente tutti questi requisiti. I montanti metallici della gamma standard FIBRANprofiles sono disponibili in lunghezza 3 e 4 metri. Quindi, per realizzare pareti di altezza superiori, i montanti potranno essere forniti a misura oppure dovranno essere realizzati in opera, disponendoli a canocchiale con una sovrapposizione di almeno 10 volte la larghezza del montante, come riportato nel disegno a fianco.



Prolungamento dei montanti

Nel caso in cui sia necessario irrigidire o aumentare la capacità portante della parete, i montanti si potranno posare dorso-dorso come riportato nel disegno. La norma UNI 11424 fornisce altri esempi di prolungamento e di solidarizzazione delle strutture metalliche.

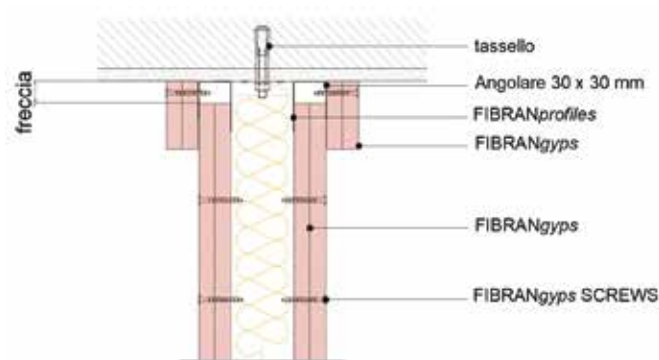


### Giunti di dilatazione

La normativa consiglia un giunto di dilatazione ogni 10 metri per pareti lunghe più di 15 metri e sempre comunque in corrispondenza dei giunti strutturali.

L'installazione del montante nella guida superiore e inferiore sarà realizzato in modo tale da consentire un movimento (freccia) minimo di ... cm della parete in caso di sisma e di incendio (da calcolare in funzione dell'altezza della parete e del tipo di solaio).

La norma dà anche indicazioni sulle verifiche finali quali l'esame visivo, la verticalità, l'orizzontalità, la planarità dei giunti e le tolleranze di posa.



## LEED®

**LEED®** è l'acronimo di Leadership in Energy and Environmental Design ed è un sistema di valutazione delle prestazioni energetiche ed ambientali degli edifici, mirato a promuovere la diffusione di edifici ambientalmente ed energeticamente sostenibili.

L'adesione allo schema **LEED®** è volontaria e permette l'ottenimento di una certificazione degli edifici che attesta il raggiungimento di elevate prestazioni. Si basa sulla pianificazione e il coordinamento fra progettazione, costruzione e gestione dell'edificio.

**FIBRAN** è stata assistita da ICMQ nella mappatura delle lastre **FIBRANGYPS** ovvero nella corretta identificazione di crediti **LEED®** applicabili allo specifico prodotto.

**LEED®** non certifica i singoli prodotti da costruzione ma tutti i prodotti possono contribuire ai requisiti richiesti dai crediti.

Le lastre in gesso rivestito **FIBRANGYPS** sono marcate CE secondo UNI EN 520, hanno cuore di gesso naturale (solfato di calcio bi-idrato:  $\text{CaSO}_4 \cdot 2\text{H}_2\text{O}$ ) e additivi specifici per ciascun tipo di lastra. Il rivestimento è di cartone riciclato al 100% e non contengono Componenti Organici Volatili (VOC).

Stabilimento Roccastrada (GR)	Crediti Leed® applicabili in funzione delle caratteristiche del prodotto					
	MATERIALI E RISORSE			QUALITA' AMBIENTALE INTERNA		
Lastre FIBRANGYPS	Riutilizzo dei materiali	Contenuto di riciclato	Materiali estratti, lavorati e prodotti a distanza limitata (materiali regionali)	Prestazioni acustiche minime	Prestazioni acustiche	Prevenzione delle muffe
	MR Credito 3	MR Credito 4	MR Credito 5	QI Prerequisito 3	MR Credito 9	MR Credito 10
	1 - 2 Punti	1 - 2 Punti	1 - 2 Punti	Obbligatorio	1 Punto	1 Punto
	Crediti Leed® applicabili in funzione della gestione del prodotto dalla progettazione al cantiere					
	MATERIALI E RISORSE			QUALITA' AMBIENTALE INTERNA		
	Riutilizzo degli edifici mantenimento del 50% degli elementi non strutturali interni		gestione dei rifiuti da costruzione	Piano di gestione IAQ - Fase costruttiva		
	MR Credito 1.2		MR Credito 2	QI Credito 3.1		
	1 Punto		1 - 2 Punti	1 Punto		



### Km 0

Lo stabilimento è adiacente alla cava di gesso naturale e quindi la materia prima di gesso disponibile nel sito non è soggetta a trasporti supplementari.

Per altre informazioni sul resto della gamma prodotti e sulle soluzioni **FIBRAN**, rivolgersi all'Ufficio Tecnico.

**FIBRAN** si riserva il diritto di apportare le modifiche ai prodotti e alle prestazioni dei prodotti che riterrà opportune senza preavviso. Le informazioni contenute in questa pubblicazione sono corrette al meglio delle conoscenze al momento della stampa. **FIBRAN** si impegna ad aggiornare le pubblicazioni ma è responsabilità degli utenti verificare con l'azienda la validità delle informazioni prima di utilizzare materiali e soluzioni illustrate. Le soluzioni e i sistemi costruttivi illustrati in questa pubblicazione sono indicativi e vanno verificati in fase di progettazione.

# EPD<sup>®</sup> Environmental Product Declaration

è un documento che comunica informazioni trasparenti e confrontabili sull'impatto ambientale dei prodotti durante il ciclo di vita, verificato e registrato da un Ente indipendente.

Come dichiarazione volontaria dell'impatto ambientale del ciclo di vita, avere un **EPD<sup>®</sup>** per un prodotto non implica che il prodotto dichiarato sia ecologicamente superiore ad altri.

La norma per le dichiarazioni ambientali di prodotto è la ISO 14025, dove si fa riferimento a dichiarazioni di controllo ambientali di tipo III.

Una dichiarazione di controllo ambientale di tipo III è creata e registrata nell'ambito di un programma come il **sistema EPD<sup>®</sup>** internazionale.

Un **EPD<sup>®</sup>** può essere utilizzato per molte applicazioni diverse, tra cui Green Public Procurement (GPP) e altri schemi di valutazione ambientale degli edifici.

Il concetto di dichiarazioni di tipo III è stato sviluppato per essere usato nella comunicazione "business-to-business", anche se non è precluso dalle norme il loro uso nel "business to consumers".

Un **EPD<sup>®</sup>** può quindi essere classificato come una sorta di "etichetta-ecologica" sebbene la differenza principale rispetto agli altri sistemi regolati dalla famiglia delle norme ISO 14020 (etichetta-ecologiche e auto-dichiarazioni ambientali) è che un **EPD<sup>®</sup>** non definisce requisiti ambientali o valori minimi per conformarsi (non esistono liste di requisiti ambientali che soddisfano il prodotto per essere certificati), ma i risultati dello studio del suo ciclo di vita (ACV) sono in grado di offrire un'immagine del comportamento ambientale dello stesso.

Pertanto il fatto che un prodotto abbia un **EPD<sup>®</sup>** non vuol dire che dal punto di vista ambientale sia migliore o peggiore di uno che non lo offre, perché l'obiettivo di un **EPD<sup>®</sup>** non è identificare prodotti ecologici: il suo obiettivo è quello di fornire informazioni sul comportamento ambientale del prodotto per consentire confronti con altri prodotti simili. È un rapporto dettagliato con informazioni molto tecniche, non semplicemente un simbolo o un logo.

Le lastre della gamma **FIBRANgyps** sono dotate di EPD. Tutte le dichiarazioni **EPD<sup>®</sup>** registrate nel **sistema EPD<sup>®</sup>** internazionale sono pubbliche, disponibili e scaricabili gratuitamente sul sito [www.environdec.com](http://www.environdec.com).







### EDIFICI SCOLASTICI

- NUOVO POLO LICEALE – ACQUAVIVA DELLE FONTI (BA)
- SCUOLA ELEMENTARE - PONTREMOLI (MS)
- SCUOLA ELEMENTARE GINESTRINO - MILANO
- SCUOLA - RAIANO (AQ)
- SCUOLA - CASTELLANETA (TA)
- UNIVERSITÀ DI CATANIA – TORRE BIOLOGICA

### COMPLESSI INDUSTRIALI

- INDUSTRIA ICO SRL – PESCARA
- MOKAMBO TORREFAZIONE – CHIETI
- PAIL INDUSTRIA PORTE LANCIANO – CHIETI
- ALENIA – L'AQUILA
- GAMBRO – MIRANDOLA (RE)



### UFFICI

- SEDE UNICREDIT – MILANO
- TORRE REGIONE – PIEMONTE TORINO
- UFFICI – NAS PARMA
- TORRE ISOZAKI – MILANO
- SEDE BMW – SALA CONSILINA (SA)

### CENTRI COMMERCIALI

- CENTRO COMMERCIALE GLOBO - BARI
- CENTRO COMMERCIALE METROPOLI – MILANO
- NEGOZI – CENTRO COMMERCIAL ADRIATICO – PORTO GRUARO (VE)
- MERCADO MUNICIPAL DE LA VALL D'UIXÓ – CASTELLON (SPAGNA)
- NEGOZI PELLIZZARI – VERONA





### COSTRUZIONI RESIDENZIALI

- RESIDENZIALE VIA DI PIETRALATA – ROMA
- TORRE RESIDENZIALE EUROSKEY – ROMA
- EDIFICIO RESIDENZIALE - VERONA
- RESIDENZA UNIFAMILIARE - CROPANI MARINA (CZ)
- RESIDENZA UNIFAMILIARE - NOCERA INFERIORE (SA)
- RESIDENZE TREVIGLIO (BG)

### STRUTTURE SANITARIE

- OSPEDALE SAN MARCO – CATANIA
- CLINICA SANTA FAMIGLIA – ROMA
- OSPEDALE – MASSA (MS)
- OSPEDALE DE BAMBINO – PALERMO
- CENTRO DENTISTICO VIALE MONZA – MILANO
- OSPEDALE CIVILE DI BRESCIA
- RSA – SETTIMO TORINESE (TO)
- RSA – LEGNANO (MI)
- OSPEDALE DI FELTRE (BL)
- POLICLINICO – MESSINA
- CLINICA HUMANITAS – CATANIA
- NUOVO POLO SANITARIO PIOLTELLO – MILANO







0500\_ FIBRANgyps Sistemi a Secco

0521\_ Profili, accessori e tools

0531\_ FIBRAN **NEXT**

0591\_ FIBRANgyps Pareti

0592\_ FIBRANgyps Contropareti

0593\_ FIBRANgyps Stuccatura



Cataloghi



Manuali

0



FIBRAN S.p.A.

**Sede**

Via Corsica, 19  
16128 Genova - Italia  
Tel. +39 010 25466911

**Stabilimento**

Località Poggio Olivi  
Roccastrada  
58036 Grosseto - Italia

[www.fibran.it](http://www.fibran.it)  
[info@fibran.it](mailto:info@fibran.it)

